



# Diário Oficial do **MUNICÍPIO**

Prefeitura Municipal de Maragogipe

1

Terça-feira • 29 de Janeiro de 2019 • Ano IX • Nº 2406

Esta edição encontra-se no site: [www.maragogipe.ba.io.org.br](http://www.maragogipe.ba.io.org.br) em servidor certificado ICP-BRASIL

## Prefeitura Municipal de Maragogipe publica:

- **Relatório Resumido de Execução Orçamentária-6ºBimestre de 2018.**
- **Relatório de Gestão Fiscal-3ºQuadrimestre de 2018.**
- **Republicação com Correção-Decreto Nº110/2019, de 03 de Janeiro de 2019-Estabelece o Calendário Fiscal de Maragogipe, previsto no art.96 da Lei nº 027/2003 – Código Tributário Municipal e dá outras providências.**

### **Esse município tem Imprensa Oficial.**

A Lei exige que todo gestor publique seus atos no seu veículo oficial para que a população tenha acesso e sua gestão seja transparente e clara.

A Imprensa Oficial criada através de Lei, cumpre esse papel.

### **Imprensa Oficial do Município.**

Gestão Transparente e consciência limpa.



## Relatório Resumido da Execução Orçamentária

BA - EXECUTIVO

PREFEITURA MUNICIPAL DE MARAGOGIPE

RELATÓRIO RESUMIDO DE EXECUÇÃO ORÇAMENTÁRIA

BALANÇO ORÇAMENTÁRIO

ORÇAMENTO FISCAL DA SEGURIDADE SOCIAL

(Janeiro a Dezembro) - 6º Bimestre de 2018



RREO - Anexo 1 (LRF, Art. 52, inciso I, alíneas "a" e "b" do inciso II e §1º)

Em Reais

RECEITAS	PREVISÃO INICIAL	PREVISÃO ATUALIZADA (a)	RECEITAS REALIZADAS				SALDO (a-c)
			No Bimestre (b)	% (b/a)	Até o Bimestre (c)	% (c/a)	
RECEITAS (EXCETO INTRA-ORÇAMENTÁRIAS) (1)	85.400.000,00	85.400.000,00	21.336.857,45	24,98	87.251.487,33	102,17	-1.851.487,33
RECEITAS CORRENTES	80.986.250,00	80.986.250,00	19.095.214,13	23,58	83.258.493,02	102,81	-2.272.243,02
IMPOSTOS, TAXAS E CONTRIBUIÇÕES DE MELHORIA	7.260.960,00	7.260.960,00	982.664,18	13,53	4.583.736,17	63,13	2.677.223,83
Impostos	6.780.960,00	6.780.960,00	974.911,90	14,38	4.250.041,33	62,68	2.530.918,67
Impostos sobre o Patrimonio	0,00	0,00	0,00	5.477,58	61.247,59	5.477,58	-61.247,59
Impostos sobre a Renda e Proventos de Qualquer Natureza	1.300.000,00	1.300.000,00	160.502,42	12,35	505.504,58	38,88	794.495,42
Impostos Especificos de Estados/DF Municípios	5.480.960,00	5.480.960,00	814.409,48	14,86	3.683.289,16	67,20	1.797.670,84
Taxas	480.000,00	480.000,00	7.752,28	1,62	308.449,11	64,26	171.550,89
Taxas pelo Exercício do Poder de Policia	475.000,00	475.000,00	7.528,28	1,58	307.031,85	64,64	167.968,15
Taxas pela Prestacao de Servicos	5.000,00	5.000,00	224,00	4,48	1.417,26	28,35	3.582,74
Contribuicao de Melhoria	0,00	0,00	0,00	5.477,58	25.245,73	5.477,58	-25.245,73
Contribuicao de Melhoria - Especifica E/M	0,00	0,00	0,00	5.477,58	25.245,73	5.477,58	-25.245,73
CONTRIBUIÇÕES	90.000,00	90.000,00	0,00	0,00	0,00	0,00	90.000,00
Contribuicoes Economicas	90.000,00	90.000,00	0,00	0,00	0,00	0,00	90.000,00
RECEITA PATRIMONIAL	1.138.150,00	1.138.150,00	28.781,04	2,53	239.646,24	21,06	898.503,76
Valores Mobiliarios	1.138.150,00	1.138.150,00	28.781,04	2,53	239.646,24	21,06	898.503,76
Juros e Correcoes Monetarias	0,00	0,00	184,37	5.477,58	1.911,80	5.477,58	-1.911,80
Outros Valores Mobiliarios	3.150,00	3.150,00	0,00	0,00	0,00	0,00	3.150,00
TRANSFERENCIAS CORRENTES	71.994.935,00	71.994.935,00	18.040.359,77	25,06	78.310.686,75	108,77	-6.315.751,75
Transferencias da Uniao e de suas Entidades	38.829.925,00	38.829.925,00	12.364.625,58	31,84	49.801.777,91	128,26	-10.971.852,91
Transferencias da Uniao - Especifica E/M	38.829.925,00	38.829.925,00	12.364.625,58	31,84	49.801.777,91	128,26	-10.971.852,91
Transferencias dos Estados e do Distrito Federal e de suas Entidades	8.140.885,00	8.140.885,00	1.227.981,41	15,08	4.859.104,49	59,69	3.281.780,51
Transferencias dos Estados - Especifica E/M	16.831.500,00	16.831.500,00	2.801.496,24	16,64	12.874.087,57	76,49	3.957.412,43
Transferencias dos Municípios e de suas Entidades	527.625,00	527.625,00	0,00	0,00	0,00	0,00	527.625,00
Transferencias dos Municípios - Especifica E/M	527.625,00	527.625,00	0,00	0,00	0,00	0,00	527.625,00
Transferencias de Outras Instituicoes Publicas	24.496.500,00	24.496.500,00	4.447.752,78	18,16	23.649.804,35	96,54	846.695,65
Transferencias de Outras Instituicoes Publicas - Especifica E/M	24.496.500,00	24.496.500,00	4.447.752,78	18,16	23.649.804,35	96,54	846.695,65
OUTRAS RECEITAS CORRENTES	502.205,00	502.205,00	43.409,14	8,64	124.423,86	24,78	377.781,14
Multas Administrativas, Contratuais e Judiciais	0,00	0,00	8.837,93	5.477,58	81.170,19	5.477,58	-81.170,19
Indenizacoes, Restituicoes e Ressarcimentos	31.500,00	31.500,00	34.409,11	109,24	38.084,16	120,90	-6.584,16
Restituicoes	31.500,00	31.500,00	34.409,11	109,24	38.084,16	120,90	-6.584,16
Demais Receitas Correntes	470.705,00	470.705,00	162,10	0,03	5.169,51	1,10	465.535,49
RECEITAS DE CAPITAL	4.413.750,00	4.413.750,00	2.241.643,32	50,79	3.992.994,31	90,47	420.755,69
OPERACOES DE CREDITO	315.000,00	315.000,00	0,00	0,00	0,00	0,00	315.000,00
Operacoes de Credito - Mercado Interno	315.000,00	315.000,00	0,00	0,00	0,00	0,00	315.000,00
Titulos de Responsabilidade do Tesouro Nacional - Mercado Interno	315.000,00	315.000,00	0,00	0,00	0,00	0,00	315.000,00
ALIENACAO DE BENS	78.750,00	78.750,00	0,00	0,00	0,00	0,00	78.750,00
Alienacao de Bens Intangiveis	78.750,00	78.750,00	0,00	0,00	0,00	0,00	78.750,00
TRANSFERENCIAS DE CAPITAL	4.020.000,00	4.020.000,00	2.241.643,32	55,76	3.992.994,31	99,33	27.005,69
Transferencias da Uniao e de suas Entidades	2.025.000,00	2.025.000,00	2.241.643,32	110,70	3.992.994,31	197,18	-1.967.994,31
Transferencias da Uniao	2.025.000,00	2.025.000,00	2.241.643,32	110,70	3.992.994,31	197,18	-1.967.994,31
Transferencias dos Estados e do Distrito Federal e de suas Entidades	1.995.000,00	1.995.000,00	0,00	0,00	0,00	0,00	1.995.000,00
Transferencias dos Estados, Distrito Federal, e de suas Entidades	1.995.000,00	1.995.000,00	0,00	0,00	0,00	0,00	1.995.000,00

BA - EXECUTIVO

**PREFEITURA MUNICIPAL DE MARAGOGIPE**

RELATÓRIO RESUMIDO DE EXECUÇÃO ORÇAMENTÁRIA

**BALANÇO ORÇAMENTÁRIO**

ORÇAMENTO FISCAL DA SEGURIDADE SOCIAL

(Janeiro a Dezembro) - 6º Bimestre de 2018



RECEITAS (INTRA-ORÇAMENTÁRIAS) (II)	0,00	0,00	0,00	0,00	0,00	0,00	0,00
SUBTOTAL DAS RECEITAS (III) = (I + II)	85.400.000,00	85.400.000,00	21.336.857,45	24,98	87.251.487,33	102,17	-1.851.487,33
OPERAÇÕES DE CRÉDITO / REFINANCIAMENTO (IV)	0,00	0,00	0,00	0,00	0,00	0,00	0,00
Operações de Crédito - Mercado Interno	0,00	0,00	0,00	0,00	0,00	0,00	0,00
Mobiliária	0,00	0,00	0,00	0,00	0,00	0,00	0,00
Contratual	0,00	0,00	0,00	0,00	0,00	0,00	0,00
Operações de Crédito - Mercado Externo	0,00	0,00	0,00	0,00	0,00	0,00	0,00
Mobiliária	0,00	0,00	0,00	0,00	0,00	0,00	0,00
Contratual	0,00	0,00	0,00	0,00	0,00	0,00	0,00
SUBTOTAL COM REFINANCIAMENTO (V) = (III + IV)	85.400.000,00	85.400.000,00	21.336.857,45	24,98	87.251.487,33	102,17	-1.851.487,33
DÉFICIT (VI)'	--	--	--	--	0,00	--	--
TOTAL (VII) = (V + VI)	85.400.000,00	85.400.000,00	21.336.857,45	24,98	87.251.487,33	102,17	-1.851.487,33
SALDOS DE EXERCÍCIOS ANTERIORES	--	--	--	--	--	--	--
Recursos Arrecadados em Exercícios Anteriores - RPPS	--	--	--	--	--	--	--
Superávit Financeiro Utilizado para Créditos Adicionais	--	--	--	--	--	--	--
Reabertura de Créditos Adicionais	--	--	--	--	--	--	--

DESPESAS	DOTAÇÃO INICIAL (d)	DOTAÇÃO ATUALIZADA (e)	DESPESAS EMPENHADAS		SALDO (g)=(e-f)	DESPESAS LIQUIDADAS		SALDO (i)=(c-h)	DESPESAS PAGAS ATÉ O MÊS (j)	INSCRITAS EM RESTOS A PAGAR NÃO PROCESSADOS (k)
			No Bimestre	Até o Bimestre (f)		No Bimestre	Até o Bimestre (h)			
DESPESAS (EXCETO INTRA-ORÇAMENTÁRIAS) (VIII)	85.400.000,00	85.400.000,00	13.670.073,12	83.888.197,65	1.511.802,35	19.640.715,07	83.573.798,60	1.826.201,40	80.361.579,79	314.399,05
DESPESAS CORRENTES	66.396.145,00	78.657.732,80	12.543.706,81	77.195.635,85	1.462.096,95	18.081.768,12	76.925.472,40	1.732.260,40	73.913.105,90	270.163,45
PESSOAL E ENCARGOS SOCIAIS	40.696.950,00	45.281.326,27	4.476.932,26	44.262.754,07	1.018.572,20	8.878.611,75	44.262.419,93	1.018.906,34	43.682.311,56	334,14
JUROS E ENCARGOS DA DÍVIDA	21.000,00	0,00	0,00	0,00	0,00	0,00	0,00	0,00	0,00	0,00
OUTRAS DESPESAS CORRENTES	25.678.195,00	33.376.406,53	8.066.774,55	32.932.881,78	443.524,75	9.203.156,37	32.663.052,47	713.354,06	30.230.794,34	269.829,31
DESPESAS DE CAPITAL	19.003.855,00	6.742.267,20	1.126.366,31	6.692.561,80	49.705,40	1.558.946,95	6.648.326,20	93.941,00	6.448.473,89	44.235,60
INVESTIMENTOS	18.573.855,00	5.609.072,29	958.071,73	5.559.366,89	49.705,40	1.362.251,69	5.515.131,29	93.941,00	5.315.278,98	44.235,60
AMORTIZAÇÃO DA DÍVIDA	430.000,00	1.133.194,91	168.294,58	1.133.194,91	0,00	196.695,26	1.133.194,91	0,00	1.133.194,91	0,00
DESPESAS (INTRA-ORÇAMENTÁRIAS) (IX)	0,00	0,00	0,00	0,00	0,00	0,00	0,00	0,00	0,00	0,00
<b>SUBTOTAL DAS DESPESAS (X) = (VIII + IX)</b>	<b>85.400.000,00</b>	<b>85.400.000,00</b>	<b>13.670.073,12</b>	<b>83.888.197,65</b>	<b>1.511.802,35</b>	<b>19.640.715,07</b>	<b>83.573.798,60</b>	<b>1.826.201,40</b>	<b>80.361.579,79</b>	<b>314.399,05</b>
AMORTIZAÇÃO DA DIV. / REFINANCIAMENTO (XI)	0,00	0,00	0,00	0,00	0,00	0,00	0,00	0,00	0,00	0,00
Amortização da Dívida Interna	0,00	0,00	0,00	0,00	0,00	0,00	0,00	0,00	0,00	0,00
Dívida Mobiliária	0,00	0,00	0,00	0,00	0,00	0,00	0,00	0,00	0,00	0,00
Outras Dívidas	0,00	0,00	0,00	0,00	0,00	0,00	0,00	0,00	0,00	0,00
Amortização da Dívida Externa	0,00	0,00	0,00	0,00	0,00	0,00	0,00	0,00	0,00	0,00
Dívida Mobiliária	0,00	0,00	0,00	0,00	0,00	0,00	0,00	0,00	0,00	0,00
Outras Dívidas	0,00	0,00	0,00	0,00	0,00	0,00	0,00	0,00	0,00	0,00
<b>SUBTOTAL C/ REFINANCIAMENTO (XII) = (X + XI)</b>	<b>85.400.000,00</b>	<b>85.400.000,00</b>	<b>13.670.073,12</b>	<b>83.888.197,65</b>	<b>1.511.802,35</b>	<b>19.640.715,07</b>	<b>83.573.798,60</b>	<b>1.826.201,40</b>	<b>80.361.579,79</b>	<b>314.399,05</b>
SUPERÁVIT (XIII)	--	--	--	--	--	--	3.677.688,73	--	--	--
<b>TOTAL (XIV) = (XII + XIII)</b>	<b>85.400.000,00</b>	<b>85.400.000,00</b>	<b>13.670.073,12</b>	<b>83.888.197,65</b>	<b>1.511.802,35</b>	<b>19.640.715,07</b>	<b>87.251.487,33</b>	<b>1.826.201,40</b>	<b>80.361.579,79</b>	<b>314.399,05</b>
RESERVA DO RPPS	0,00	0,00	0,00	0,00	0,00	0,00	0,00	0,00	0,00	0,00

1 FONTE: Sistema: FATOR CONTÁBIL, Unidade: Responsável: PREFEITURA MUNICIPAL DE MARAGOGIPE, Emissão: 28/01/2019, às 15:20:57, Assinado Digitalmente no dia 28/01/2019, às 15:20:57.  
1 O dígito zero apontado pela diferença entre a receita realizada e a despesa liquidada nos cinco primeiros bimestres e a despesa comprometida no último bimestre.  
2 Essa linha será apresentada somente no Demonstrativo aplicado aos Estados.

VERA LUCIA MARIA DOS SANTOS  
Prefeita Municipal  
CPF : 375.211.445-20

ATILA PASSOS BATISTA SAMPAIO  
Secretário Municipal da Fazenda  
CPF : 023.588.735-86

ELEILTON DA HORA SANTOS  
Contador(a)  
Reg. Prof.: CRC/BA Nº 020472/O-7



BA - EXECUTIVO

**PREFEITURA MUNICIPAL DE MARAGOGIPE**

RELATÓRIO RESUMIDO DE EXECUÇÃO ORÇAMENTÁRIA

**DEMONSTRATIVO DA EXECUÇÃO DAS DESPESAS POR FUNÇÃO/SUBFUNÇÃO**

ORÇAMENTO FISCAL DA SEGURIDADE SOCIAL

(Janeiro a Dezembro) - 6º Bimestre de 2018

RREO - Anexo 2 (LRF, Art. 52, inciso II, alínea "c")

FUNÇÃO / SUBFUNÇÃO	DOTAÇÃO INICIAL	DOTAÇÃO ATUALIZADA (a)	DESPESAS EMPENHADAS			SALDO (c) = (a-b)	DESPESAS LIQUIDADAS			SALDO (e) = (a-d)	INSCRITAS EM RESTOS A PAGAR NÃO PROCESSADOS (f)
			No Bimestre	Até o Bimestre (b)	% (b/total b)		No Bimestre	Até o Bimestre (d)	% (d/total d)		
DESPESAS (EXCETO INTRA-ORÇAMENTÁRIAS) (1)	85.400.000,00	85.400.000,00	13.670.073,12	83.888.197,65	100,00	1.511.802,35	19.640.715,07	83.573.798,60	100,00	1.826.201,40	314.399,05
LEGISLATIVA	3.669.760,00	3.669.760,00	-460.717,30	2.791.615,23	3,33	878.144,77	306.846,56	2.791.615,23	3,34	878.144,77	0,00
Ação Legislativa	3.669.760,00	3.669.760,00	-460.717,30	2.791.615,23	3,33	878.144,77	306.846,56	2.791.615,23	3,34	878.144,77	0,00
ADMINISTRAÇÃO	13.015.925,00	16.010.006,86	2.942.596,96	15.951.950,31	19,02	58.056,55	3.967.799,35	15.912.380,39	19,04	97.626,47	39.569,92
Planejamento e Orçamento	507.150,00	295.053,02	27.561,39	291.895,75	0,35	3.157,27	60.432,62	283.661,61	0,34	11.391,41	8.234,14
Administração Geral	10.254.025,00	14.303.502,53	2.879.049,68	14.251.611,20	16,99	51.891,33	3.623.875,26	14.220.275,42	17,02	83.227,11	31.335,78
Administração Financeira	1.630.000,00	1.179.305,75	64.324,72	1.177.097,80	1,40	2.207,95	245.512,65	1.177.097,80	1,41	2.207,95	0,00
Normatização e Fiscalização	299.250,00	150.546,73	-25.737,66	150.546,73	0,18	0,00	35.708,82	150.546,73	0,18	0,00	0,00
Comunicação Social	325.500,00	81.598,83	-2.601,17	80.798,83	0,10	800,00	2.270,00	80.798,83	0,10	800,00	0,00
ASSISTÊNCIA SOCIAL	7.516.425,00	2.079.571,10	443.114,30	2.066.404,42	2,46	13.166,68	571.821,74	2.057.285,47	2,46	22.285,63	9.118,95
Administração Geral	1.521.750,00	1.075.988,77	278.963,10	1.075.988,77	1,28	0,00	313.069,10	1.075.988,77	1,29	0,00	0,00
Comunicação Social	73.500,00	6.450,80	3.450,80	6.450,80	0,01	0,00	5.282,00	6.450,80	0,01	0,00	0,00
Assistência ao Idoso	427.350,00	326.480,81	97.294,67	326.480,81	0,39	0,00	123.147,94	326.480,81	0,39	0,00	0,00
Assistência à Criança e ao Adolescente	2.054.325,00	187.862,83	11.885,58	186.882,83	0,22	980,00	21.887,26	186.882,83	0,22	980,00	0,00
Assistência Comunitária	3.439.500,00	482.787,89	51.520,15	470.601,21	0,56	12.186,68	108.435,44	461.482,26	0,55	21.305,63	9.118,95
SAÚDE	14.605.375,00	17.539.381,56	2.038.565,61	17.164.300,69	20,46	375.080,87	4.195.913,83	17.025.864,12	20,37	513.517,44	138.436,57
Administração Geral	0,00	233.018,35	-45.963,67	228.018,35	0,27	5.000,00	228.018,35	228.018,35	0,27	5.000,00	0,00
Atenção Básica	11.242.225,00	15.505.155,30	2.712.814,47	15.417.501,12	18,38	87.654,18	3.674.926,29	15.279.784,94	18,28	225.370,36	137.716,18
Assistência Hospitalar e Ambulatorial	2.622.900,00	814.367,41	-678.065,85	642.787,14	0,77	171.580,27	127.548,96	642.066,75	0,77	172.300,66	720,39
Vigilância Sanitária	267.750,00	89.860,21	-38.296,51	63.006,47	0,08	26.853,74	11.547,06	63.006,47	0,08	26.853,74	0,00
Vigilância Epidemiológica	472.500,00	896.980,29	88.077,17	812.987,61	0,97	83.992,68	153.873,17	812.987,61	0,97	83.992,68	0,00
EDUCAÇÃO	26.464.425,00	33.300.270,73	6.750.812,45	33.126.914,40	39,49	173.356,33	7.680.739,58	33.104.340,79	39,61	195.929,94	22.573,61
Comunicação Social	105.000,00	35.854,56	-8.345,44	35.854,56	0,04	0,00	0,00	35.854,56	0,04	0,00	0,00
Ensino Fundamental	26.359.425,00	33.264.416,17	6.759.157,89	33.091.059,84	39,45	173.356,33	7.680.739,58	33.068.486,23	39,57	195.929,94	22.573,61
CULTURA	2.662.500,00	1.854.448,53	-71.952,96	1.854.448,53	2,21	0,00	133.257,45	1.854.448,53	2,22	0,00	0,00
Patr. Hist., Artístico e Arqueológico	655.000,00	0,00	0,00	0,00	0,00	0,00	0,00	0,00	0,00	0,00	0,00
Diffusão Cultural	2.007.500,00	1.854.448,53	-71.952,96	1.854.448,53	2,21	0,00	133.257,45	1.854.448,53	2,22	0,00	0,00

URBANISMO	9.244.130,00	5.095.611,64	1.509.253,54	5.093.063,04	6,07	2.548,60	1.612.158,36	5.093.063,04	6,09	2.548,60	0,00
Infra-estrutura Urbana	5.758.880,00	1.191.183,46	408.825,36	1.189.634,86	1,42	1.548,60	485.848,34	1.189.634,86	1,42	1.548,60	0,00
Serviços Urbanos	3.485.250,00	3.904.428,18	1.100.428,18	3.903.428,18	4,65	1.000,00	1.126.310,02	3.903.428,18	4,67	1.000,00	0,00
HABITAÇÃO	325.500,00	500,00	0,00	0,00	0,00	500,00	0,00	0,00	0,00	500,00	0,00
Habitação Urbana	325.500,00	500,00	0,00	0,00	0,00	500,00	0,00	0,00	0,00	500,00	0,00
SANEAMENTO	483.000,00	143.000,00	-5.736,80	136.263,20	0,16	6.736,80	0,00	136.263,20	0,16	6.736,80	0,00
Saneamento Básico Urbano	483.000,00	143.000,00	-5.736,80	136.263,20	0,16	6.736,80	0,00	136.263,20	0,16	6.736,80	0,00
GESTÃO AMBIENTAL	237.825,00	1.500,00	0,00	0,00	0,00	1.500,00	0,00	0,00	0,00	1.500,00	0,00
Administração Geral	157.500,00	500,00	0,00	0,00	0,00	500,00	0,00	0,00	0,00	500,00	0,00
Preservação e Conservação Ambiental	80.325,00	1.000,00	0,00	0,00	0,00	1.000,00	0,00	0,00	0,00	1.000,00	0,00
AGRICULTURA	315.000,00	0,00	-156.430,00	0,00	0,00	0,00	0,00	0,00	0,00	0,00	0,00
Extensão Rural	315.000,00	0,00	-156.430,00	0,00	0,00	0,00	0,00	0,00	0,00	0,00	0,00
COMÉRCIO E SERVIÇOS	2.167.750,00	63.792,92	21.042,92	63.042,92	0,08	750,00	63.042,92	63.042,92	0,08	750,00	0,00
Promoção Comercial	78.750,00	750,00	0,00	0,00	0,00	750,00	0,00	0,00	0,00	750,00	0,00
Turismo	2.089.000,00	63.042,92	21.042,92	63.042,92	0,08	0,00	63.042,92	63.042,92	0,08	0,00	0,00
ENERGIA	900.560,00	439.261,67	154.151,36	437.300,02	0,52	1.961,65	187.123,94	437.300,02	0,52	1.961,65	0,00
Energia Elétrica	900.560,00	439.261,67	154.151,36	437.300,02	0,52	1.961,65	187.123,94	437.300,02	0,52	1.961,65	0,00
TRANSPORTE	944.475,00	1.258.760,00	303.760,00	1.258.760,00	1,50	0,00	202.660,00	1.154.060,00	1,38	104.700,00	104.700,00
Transporte Rodoviário	734.475,00	1.258.760,00	303.760,00	1.258.760,00	1,50	0,00	202.660,00	1.154.060,00	1,38	104.700,00	104.700,00
Transporte Hidroviário	210.000,00	0,00	0,00	0,00	0,00	0,00	0,00	0,00	0,00	0,00	
DESPORTO E LAZER	474.900,00	102.035,32	-59.238,28	102.035,32	0,12	0,00	-54.273,60	102.035,32	0,12	0,00	0,00
Desporto Comunitário	81.900,00	0,00	-54.273,60	0,00	0,00	0,00	-54.273,60	0,00	0,00	0,00	0,00
Lazer	393.000,00	102.035,32	-4.964,68	102.035,32	0,12	0,00	0,00	102.035,32	0,12	0,00	0,00
ENCARGOS ESPECIAIS	2.372.450,00	3.842.099,67	260.851,32	3.842.099,57	4,58	0,10	773.624,94	3.842.099,57	4,60	0,10	0,00
Outros Encargos Especiais	2.372.450,00	3.842.099,67	260.851,32	3.842.099,57	4,58	0,10	773.624,94	3.842.099,57	4,60	0,10	0,00
DESPESAS (INTRA-ORÇAMENTÁRIAS) (II)	0,00	0,00	0,00	0,00	-922,3	0,00	0,00	0,00	-922,3	0,00	0,00
<b>TOTAL (III) = (I + II)</b>	<b>85.400.000,00</b>	<b>85.400.000,00</b>	<b>13.670.073,12</b>	<b>83.888.197,65</b>	<b>-922,3</b>	<b>1.511.802,35</b>	<b>19.640.715,07</b>	<b>83.573.798,60</b>	<b>-922,3</b>	<b>1.826.201,40</b>	<b>314.399,05</b>

Fonte: Sistema FATOR CONTÁBIL, Unidade Responsável: PREFEITURA MUNICIPAL DE MARAGOGIPE, Emissão: 28/01/2019, às 15:21:41, Assinado Digitalmente no dia 28/01/2019, às 15:21:41.  
1 - Essa coluna poderá ser apresentada somente no último bimestre.

VERA LÚCIA MARIA DOS SANTOS  
Prefeita Municipal  
CPF : 375.211.445-20

ATILA PASSOS BATISTA SAMPAIO  
Secretário Municipal da Fazenda  
CPF : 023.588.735-86

ELEILTON DA HORA SANTOS  
Contador(a)  
Reg. Prof.: CRC/BA Nº 020472/O-7

BA - EXECUTIVO

**PREFEITURA MUNICIPAL DE MARAGOGIPE**  
RELATÓRIO RESUMIDO DE EXECUÇÃO ORÇAMENTÁRIA  
**DEMONSTRATIVO DA RECEITA CORRENTE LÍQUIDA**  
ORÇAMENTO FISCAL DA SEGURIDADE SOCIAL  
(Janeiro a Dezembro) - 6º Bimestre de 2018



RREO - Anexo 3 (LRF, Art. 53, inciso I)

Em Reais

ESPECIFICAÇÃO	RECEITAS REALIZADAS												TOTAL (ÚLT. 12 M.)	PREVISÃO ATUALIZADA 2018
	01/2018	02/2018	03/2018	04/2018	05/2018	06/2018	07/2018	08/2018	09/2018	10/2018	11/2018	12/2018		
<b>RECEITAS CORRENTES (I)</b>	<b>5.680.165,00</b>	<b>8.808.835,89</b>	<b>6.455.967,82</b>	<b>6.019.158,64</b>	<b>8.020.474,05</b>	<b>8.136.085,83</b>	<b>7.491.035,22</b>	<b>6.510.042,43</b>	<b>6.730.330,22</b>	<b>7.492.652,04</b>	<b>7.477.418,41</b>	<b>13.911.310,55</b>	<b>91.273.476,10</b>	<b>89.676.865,00</b>
Impostos, Taxas e Contribuições de Melhoria	247.299,46	204.496,48	145.725,68	345.598,33	368.657,61	816.408,15	283.348,14	296.495,87	335.026,17	555.016,10	414.107,19	568.556,99	4.583.736,17	7.249.960,00
IPU	6.605,92	6.370,74	19.439,69	24.807,97	63.621,73	607.650,05	100.768,69	96.658,06	71.043,24	8.350,08	11.735,95	18.005,19	1.035.057,31	845.960,00
ISS	153.234,84	155.094,95	98.752,57	172.832,61	246.420,77	186.612,99	173.149,17	161.326,35	248.317,33	267.701,10	397.580,24	385.000,10	2.646.023,02	4.535.000,00
ITBI	0,00	4.923,69	4.500,00	13.200,00	9.568,00	4.800,00	0,00	6.710,00	8.420,00	640,00	688,00	1.400,00	54.849,69	100.000,00
IRRF	54.579,70	7.679,17	505,64	0,00	0,00	0,00	2.035,74	15.935,58	0,00	272.873,06	0,00	160.502,42	514.111,31	1.300.000,00
Outros Impostos, Taxas e Contribuições de Melhoria	32.879,00	30.427,93	22.527,78	137.757,75	49.047,11	17.345,11	7.394,54	15.865,88	7.245,60	5.451,86	4.103,00	3.649,28	333.094,84	480.000,00
Contribuições	0,00	0,00	0,00	0,00	0,00	0,00	0,00	0,00	0,00	0,00	0,00	0,00	0,00	90.000,00
Recursos Patrimoniais	14.800,45	13.258,82	15.953,86	14.732,58	15.636,28	63.845,24	23.384,23	18.347,04	15.101,32	15.805,38	13.959,78	14.821,26	239.646,24	1.138.150,00
Rendimentos de Aplicação Financeira	0,00	0,00	351,77	376,70	322,59	233,79	134,92	101,64	100,84	105,18	114,51	69,86	1.911,80	0,00
Outras Receitas Patrimoniais	14.800,45	13.258,82	15.602,09	14.355,88	15.313,69	63.611,45	23.249,31	18.245,40	15.000,48	15.700,20	13.845,27	14.751,40	237.734,44	1.138.150,00
Recursos Agropecuários	0,00	0,00	0,00	0,00	0,00	0,00	0,00	0,00	0,00	0,00	0,00	0,00	0,00	0,00
Recursos Industriais	0,00	0,00	0,00	0,00	0,00	0,00	0,00	0,00	0,00	0,00	0,00	0,00	0,00	0,00
Recursos de Serviços	0,00	0,00	0,00	0,00	0,00	0,00	0,00	0,00	0,00	0,00	0,00	0,00	0,00	0,00
Transferências Correntes	5.411.181,33	7.844.189,56	6.287.869,57	5.642.218,82	7.623.164,45	7.255.832,44	7.178.453,28	6.189.374,00	6.368.503,31	6.911.008,47	7.048.943,52	12.564.931,08	86.325.669,83	80.685.550,00
Cota-Parte do FPM	2.421.655,45	3.165.861,05	2.131.862,17	2.235.188,05	2.743.118,77	2.567.558,57	2.956.934,29	2.199.349,87	1.658.751,35	1.884.330,76	2.366.943,58	4.142.167,32	30.473.721,23	26.830.000,00
Cota-Parte do ICMS	813.301,93	753.585,19	794.380,22	771.220,97	993.731,00	810.849,51	1.046.953,41	840.897,67	984.810,34	1.137.455,47	863.078,99	1.663.430,22	11.473.297,32	15.750.000,00
Cota-Parte do IPVA	34.995,69	24.061,74	42.993,27	41.416,11	53.378,28	54.392,01	63.331,54	58.741,20	45.760,03	46.630,39	39.656,51	29.459,93	534.816,70	630.000,00
Cota-Parte do ITR	359,62	28,77	71,28	57,18	119,26	353,98	750,29	126,61	1.171,09	11.094,30	442,73	317,56	14.892,67	4.725,00
Transferências da LC 87/1996	2.969,24	2.969,24	2.969,24	2.969,24	2.969,24	2.969,24	2.969,24	2.969,24	2.969,24	2.969,24	2.969,24	2.969,24	35.630,88	28.350,00
Transferências da LC 61/1989	8.376,30	8.545,09	7.127,01	7.699,02	7.754,82	8.515,84	7.166,35	7.750,54	7.749,44	7.863,63	7.521,46	9.099,24	95.110,74	210.000,00
Transferências do FUNDEB	1.370.825,97	2.954.409,15	1.688.917,05	1.296.353,71	2.747.014,69	1.834.523,74	1.667.717,64	1.935.177,41	1.748.604,51	1.957.508,60	1.812.272,54	2.635.880,24	23.649.804,35	24.496.500,00
Outras Transferências Correntes	758.598,03	934.729,33	1.619.549,33	1.287.404,54	1.074.178,39	1.976.669,55	1.432.630,52	1.144.762,06	1.918.687,31	1.863.151,08	1.956.028,47	4.082.007,33	20.048.395,94	12.735.975,00
Outras Receitas Correntes	6.883,76	6.891,03	6.418,71	13.608,91	13.015,71	0,00	5.849,57	5.825,52	11.699,42	10.822,09	407,92	43.001,22	124.423,86	502.295,00
DEDUÇÕES (II)	-654.656,24	-789.301,06	-594.455,10	-610.170,19	-758.663,16	-687.224,55	-571.472,49	-620.336,67	-538.692,27	-616.496,52	-654.618,11	-918.896,72	-8.014.983,08	-8.690.615,00
Contrib. do Servidor para o Plano de Previdência	0,00	0,00	0,00	0,00	0,00	0,00	0,00	0,00	0,00	0,00	0,00	0,00	0,00	0,00
Composição Fimanc. entre Regimes Previdência	0,00	0,00	0,00	0,00	0,00	0,00	0,00	0,00	0,00	0,00	0,00	0,00	0,00	0,00
Dedução de Receita para Formação do FUNDEB	-654.656,24	-789.301,06	-594.455,10	-610.170,19	-758.663,16	-687.224,55	-571.472,49	-620.336,67	-538.692,27	-616.496,52	-654.618,11	-918.896,72	-8.014.983,08	-8.690.615,00
<b>RECEITA CORRENTE LÍQUIDA (III) = (I - II)</b>	<b>5.025.508,76</b>	<b>7.279.534,83</b>	<b>5.861.512,72</b>	<b>5.408.988,45</b>	<b>7.261.810,89</b>	<b>7.448.861,28</b>	<b>6.919.562,73</b>	<b>5.889.705,76</b>	<b>6.191.637,95</b>	<b>6.876.155,52</b>	<b>6.822.800,30</b>	<b>12.272.413,83</b>	<b>83.258.493,02</b>	<b>80.986.250,00</b>

Fonte: Sistema FATOR CONTÁBIL, Unidade Responsável: PREFEITURA MUNICIPAL DE MARAGOGIPE, Emissão: 28/01/2019, às 15:22:38, Assinado Digitalmente no dia 28/01/2019, às 15:22:38.

VERA LUCIA MARIA DOS SANTOS  
Prefeita Municipal  
CPF : 375.211.445-20

ATILA PASSOS BATISTA SAMPAIO  
Secretário Municipal da Fazenda  
CPF : 023.588.735-86

ELEILTON DA HORA SANTOS  
Contador(a)  
Reg. Prof.: CRC/BA Nº 0220472/O-7

BA - EXECUTIVO

**PREFEITURA MUNICIPAL DE MARAGOGIPE**

RELATÓRIO RESUMIDO DE EXECUÇÃO ORÇAMENTÁRIA

**DEMONSTRATIVO DAS RECEITAS E DESPESAS PREVIDENCIÁRIAS DO REGIME GERAL DE PREVIDÊNCIA SOCIAL**

ORÇAMENTO FISCAL DA SEGURIDADE SOCIAL

(Janeiro a Dezembro) - 6º Bimestre de 2018



RREO - Anexo 4 (LRF, Art. 53, inciso II)

Em Reais

RECEITAS PREVIDENCIÁRIAS - RPPS	PREVISÃO INICIAL	PREVISÃO ATUALIZADA	RECEITAS REALIZADAS	
			Até o Bimestre 2018	Até o Bimestre 2017
RECEITAS CORRENTES (I)	0,00	0,00	0,00	0,00
Receita de Contribuições dos Segurados	0,00	0,00	0,00	0,00
Civil	0,00	0,00	0,00	0,00
Ativo	0,00	0,00	0,00	0,00
Inativo	0,00	0,00	0,00	0,00
Pensionista	0,00	0,00	0,00	0,00
Militar	0,00	0,00	0,00	0,00
Ativo	0,00	0,00	0,00	0,00
Inativo	0,00	0,00	0,00	0,00
Pensionista	0,00	0,00	0,00	0,00
Receita de Contribuições Patronais	0,00	0,00	0,00	0,00
Civil	0,00	0,00	0,00	0,00
Ativo	0,00	0,00	0,00	0,00
Inativo	0,00	0,00	0,00	0,00
Pensionista	0,00	0,00	0,00	0,00
Militar	0,00	0,00	0,00	0,00
Ativo	0,00	0,00	0,00	0,00
Inativo	0,00	0,00	0,00	0,00
Pensionista	0,00	0,00	0,00	0,00
Em Regime de Parcelamento de Débitos	0,00	0,00	0,00	0,00
Receita Patrimonial	0,00	0,00	0,00	0,00
Receitas Imobiliárias	0,00	0,00	0,00	0,00
Receitas de Valores Mobiliários	0,00	0,00	0,00	0,00
Outras Receitas Patrimoniais	0,00	0,00	0,00	0,00
Receita de Serviços	0,00	0,00	0,00	0,00
Outras Receitas Correntes	0,00	0,00	0,00	0,00
Compensação Previdenciária do RGPS para o RPPS	0,00	0,00	0,00	0,00
Aportes Periódicos para Amortização de Déficit Anual do RPPS (II)1	0,00	0,00	0,00	0,00
Demais Receitas Correntes	0,00	0,00	0,00	0,00
RECEITAS DE CAPITAL (III)	0,00	0,00	0,00	0,00
Alienação de Bens, Direitos e Ativos	0,00	0,00	0,00	0,00
Amortização de Empréstimos	0,00	0,00	0,00	0,00
Outras Receitas de Capital	0,00	0,00	0,00	0,00
<b>TOTAL DAS RECEITAS PREVIDENCIÁRIAS - RPPS(IV) = (I + III + II)</b>	<b>0,00</b>	<b>0,00</b>	<b>0,00</b>	<b>0,00</b>

DESPESAS PREVIDENCIÁRIAS - RPPS	DOTAÇÃO INICIAL	DOTAÇÃO ATUALIZADA	DESPESAS EMPENHADAS		DESPESAS LIQUIDADAS		INSCRITAS EM RESTOS A PAGAR NÃO PROCESSADOS	
			Até o Bimestre 2018	Até o Bimestre 2017	Até o Bimestre 2018	Até o Bimestre 2017	Em 2018	Em 2017
			ADMINISTRAÇÃO (V)	0,00	0,00	0,00	0,00	0,00
Despesas Correntes	0,00	0,00	0,00	0,00	0,00	0,00	0,00	0,00
Despesas de Capital	0,00	0,00	0,00	0,00	0,00	0,00	0,00	0,00
PREVIDÊNCIA (VI)	0,00	0,00	0,00	0,00	0,00	0,00	0,00	0,00
Benefícios - Civil	0,00	0,00	0,00	0,00	0,00	0,00	0,00	0,00
Aposentadorias	0,00	0,00	0,00	0,00	0,00	0,00	0,00	0,00
Pensões	0,00	0,00	0,00	0,00	0,00	0,00	0,00	0,00
Outros Benefícios Previdenciários	0,00	0,00	0,00	0,00	0,00	0,00	0,00	0,00
Benefícios - Militar	0,00	0,00	0,00	0,00	0,00	0,00	0,00	0,00
Reformas	0,00	0,00	0,00	0,00	0,00	0,00	0,00	0,00
Pensões	0,00	0,00	0,00	0,00	0,00	0,00	0,00	0,00
Outros Benefícios Previdenciários	0,00	0,00	0,00	0,00	0,00	0,00	0,00	0,00
Outras Despesas Previdenciárias	0,00	0,00	0,00	0,00	0,00	0,00	0,00	0,00
Compensação Previdenciária do RPPS para o RGPS	0,00	0,00	0,00	0,00	0,00	0,00	0,00	0,00
Demais Despesas Previdenciárias	0,00	0,00	0,00	0,00	0,00	0,00	0,00	0,00
<b>TOTAL DAS DESPESAS PREVIDENCIÁRIAS - RPPS (VII) = (V + VI)</b>	<b>0,00</b>	<b>0,00</b>	<b>0,00</b>	<b>0,00</b>	<b>0,00</b>	<b>0,00</b>	<b>0,00</b>	<b>0,00</b>
<b>RESULTADO PREVIDENCIÁRIO (VIII) = (IV - VII)2</b>	<b>0,00</b>	<b>0,00</b>	<b>0,00</b>	<b>0,00</b>	<b>0,00</b>	<b>0,00</b>	<b>--</b>	<b>--</b>



<u>RECURSOS RPPS ARRECADADOS EM EXERCÍCIOS ANTERIORES</u>		PREVISÃO ORÇAMENTÁRIA	
VALOR		0,00	
<u>RESERVA ORÇAMENTÁRIA DO RPPS</u>		PREVISÃO ORÇAMENTÁRIA	
VALOR		0,00	
<u>APORTES DE RECURSOS PARA O PLANO PREVIDENCIÁRIO DO RPPS</u>		<u>APORTES REALIZADOS</u>	
Plano de Amortização - Contribuição Patronal Suplementar		0,00	
Plano de Amortização - Aporte Periódico de Valores Predefinidos		0,00	
Outros Aportes para o RPPS		0,00	
Recursos para Cobertura de Déficit Financeiro		0,00	
<u>BENS E DIREITOS DO RPPS</u>		PERÍODO DE REFERÊNCIA	
		2018	2017
Caixa e Equivalentes de Caixa		13.902.883,06	7.574.983,09
Investimentos e Aplicações		0,00	0,00
Outros Bens e Direitos		0,00	0,00


**PLANO FINANCEIRO**

<u>RECEITAS PREVIDENCIÁRIAS - RPPS</u>	PREVISÃO INICIAL	PREVISÃO ATUALIZADA	RECEITAS REALIZADAS	
			Até o Bimestre 2018	Até o Bimestre 2017
RECEITAS CORRENTES (IX)	0,00	0,00	0,00	0,00
Receita de Contribuições dos Segurados	0,00	0,00	0,00	0,00
Civil	0,00	0,00	0,00	0,00
Ativo	0,00	0,00	0,00	0,00
Inativo	0,00	0,00	0,00	0,00
Pensionista	0,00	0,00	0,00	0,00
Militar	0,00	0,00	0,00	0,00
Ativo	0,00	0,00	0,00	0,00
Inativo	0,00	0,00	0,00	0,00
Pensionista	0,00	0,00	0,00	0,00
Receita de Contribuições Patronais	0,00	0,00	0,00	0,00
Civil	0,00	0,00	0,00	0,00
Ativo	0,00	0,00	0,00	0,00
Inativo	0,00	0,00	0,00	0,00
Pensionista	0,00	0,00	0,00	0,00
Militar	0,00	0,00	0,00	0,00
Ativo	0,00	0,00	0,00	0,00
Inativo	0,00	0,00	0,00	0,00
Pensionista	0,00	0,00	0,00	0,00
Em Regime de Parcelamento de Débitos	0,00	0,00	0,00	0,00
Receita Patrimonial	0,00	0,00	0,00	0,00
Receitas Imobiliárias	0,00	0,00	0,00	0,00
Receitas de Valores Mobiliários	0,00	0,00	0,00	0,00
Outras Receitas Patrimoniais	0,00	0,00	0,00	0,00
Receita de Serviços	0,00	0,00	0,00	0,00
Outras Receitas Correntes	0,00	0,00	0,00	0,00
Compensação Previdenciária do RGPS para o RPPS	0,00	0,00	0,00	0,00
Demais Receitas Correntes	0,00	0,00	0,00	0,00
RECEITAS DE CAPITAL (X)	0,00	0,00	0,00	0,00
Alienação de Bens, Direitos e Ativos	0,00	0,00	0,00	0,00
Amortização de Empréstimos	0,00	0,00	0,00	0,00
Outras Receitas de Capital	0,00	0,00	0,00	0,00
<b>TOTAL DAS RECEITAS PREVIDENCIÁRIAS - RPPS(XI) = (IX + X)</b>	<b>0,00</b>	<b>0,00</b>	<b>0,00</b>	<b>0,00</b>

DESPESAS PREVIDENCIÁRIAS - RPPS	DOTAÇÃO INICIAL	DOTAÇÃO ATUALIZADA	DESPESAS EMPENHADAS		DESPESAS LIQUIDADAS		INSCRITAS EM RESTOS A PAGAR NÃO PROCESSADOS	
			Até o Bimestre 2018	Até o Bimestre 2017	Até o Bimestre 2018	Até o Bimestre 2017	Em 2018	Em 2017
ADMINISTRAÇÃO (XII)	0,00	0,00	0,00	0,00	0,00	0,00	0,00	0,00
Despesas Correntes	0,00	0,00	0,00	0,00	0,00	0,00	0,00	0,00
Despesas de Capital	0,00	0,00	0,00	0,00	0,00	0,00	0,00	0,00
PREVIDÊNCIA (XIII)	0,00	0,00	0,00	0,00	0,00	0,00	0,00	0,00
Benefícios - Civil	0,00	0,00	0,00	0,00	0,00	0,00	0,00	0,00
Aposentadorias	0,00	0,00	0,00	0,00	0,00	0,00	0,00	0,00
Pensões	0,00	0,00	0,00	0,00	0,00	0,00	0,00	0,00
Outros Benefícios Previdenciários	0,00	0,00	0,00	0,00	0,00	0,00	0,00	0,00
Benefícios - Militar	0,00	0,00	0,00	0,00	0,00	0,00	0,00	0,00
Reformas	0,00	0,00	0,00	0,00	0,00	0,00	0,00	0,00
Pensões	0,00	0,00	0,00	0,00	0,00	0,00	0,00	0,00
Outros Benefícios Previdenciários	0,00	0,00	0,00	0,00	0,00	0,00	0,00	0,00
Outras Despesas Previdenciárias	0,00	0,00	0,00	0,00	0,00	0,00	0,00	0,00
Compensação Previdenciária do RPPS para o RGPS	0,00	0,00	0,00	0,00	0,00	0,00	0,00	0,00
Demais Despesas Previdenciárias	0,00	0,00	0,00	0,00	0,00	0,00	0,00	0,00
<b>TOTAL DAS DESPESAS PREVIDENCIÁRIAS RPPS (XIV) = (XII + XIII)</b>	<b>0,00</b>	<b>0,00</b>	<b>0,00</b>	<b>0,00</b>	<b>0,00</b>	<b>0,00</b>	<b>0,00</b>	<b>0,00</b>
<b>RESULTADO PREVIDENCIÁRIO (XV) = (XI - XIV)2</b>	<b>0,00</b>	<b>0,00</b>	<b>0,00</b>	<b>0,00</b>	<b>0,00</b>	<b>0,00</b>	<b>--</b>	<b>--</b>
<b>APORTES DE RECURSOS PARA O PLANO FINANCEIRO DO RPPS</b>	<b>APORTES REALIZADOS</b>							
Recursos para Cobertura de Insuficiências Financeiras	0,00							
Recursos para Formação de Reserva	0,00							

  
VERA LUCIA MARIA DOS SANTOS  
Prefeita Municipal  
CPF : 375.211.445-20

  
ATILA PASSOS BATISTA SAMPAIO  
Secretário Municipal da Fazenda  
CPF : 023.588.735-86

  
ELEILTON DA HORA SANTOS  
Contador(a)  
Reg. Prof.: CRC/BA Nº 020472/O-7

BA - EXECUTIVO

**PREFEITURA MUNICIPAL DE MARAGOGIPE**

RELATÓRIO RESUMIDO DE EXECUÇÃO ORÇAMENTÁRIA

**DEMONSTRATIVO DOS RESULTADOS PRIMÁRIO E NOMINAL - MUNICÍPIOS**

ORÇAMENTO FISCAL DA SEGURIDADE SOCIAL

(Janeiro a Dezembro) - 6º Bimestre de 2018



RREO - Anexo 6 (LRF, Art. 53, inciso III)

Em reais

RECEITAS PRIMÁRIAS	PREVISÃO ATUALIZADA	Até o Bimestre 2018						
		RECEITAS REALIZADAS (a)						
RECEITAS CORRENTES (I)	80.986.250,00	83.205.852,16						
Impostos, Taxas e Contribuições de Melhoria	7.260.960,00	4.531.095,31						
IPTU	845.960,00	1.035.057,31						
ISS	4.535.000,00	2.593.382,16						
ITBI	100.000,00	54.849,69						
IRRF	1.300.000,00	452.863,72						
Outros Impostos, Taxas e Contribuições de Melhoria	480.000,00	394.942,43						
Contribuições	90.000,00	0,00						
Receita Patrimonial	1.138.150,00	239.646,24						
Aplicações Financeiras (II)	3.150,00	1.911,80						
Outras Receitas Patrimoniais	1.135.000,00	237.734,44						
Transferências Correntes	71.994.935,00	78.310.686,75						
Cota-Parte do FPM	26.830.000,00	30.473.721,23						
Cota-Parte do ICMS	15.750.000,00	11.473.297,32						
Cota-Parte do IPVA	630.000,00	534.816,70						
Cota-Parte do ITR	4.725,00	14.892,67						
Transferências da LC 87/1996	28.350,00	35.630,88						
Transferências da LC 61/1989	210.000,00	95.110,74						
Transferências do FUNDEB	0,00	0,00						
Outras Transferências Correntes	28.541.860,00	35.683.217,21						
Demais Receitas Correntes	502.205,00	124.423,86						
Outras Receitas Financeiras (III)	0,00	0,00						
Receitas Correntes Restantes	502.205,00	124.423,86						
RECEITAS PRIMÁRIAS CORRENTES (IV) = (I - II - III)	80.983.100,00	83.203.940,36						
RECEITAS DE CAPITAL (V)	4.413.750,00	3.992.994,31						
Operações de Crédito (VI)	315.000,00	0,00						
Amortização de Empréstimos (VII)	0,00	0,00						
Alienação de Bens	78.750,00	0,00						
Receitas de Alienação de Investimentos Temporários (VIII)	0,00	0,00						
Receitas de Alienação de Investimentos Permanentes (IX)	0,00	0,00						
Outras Alienações de Bens	78.750,00	0,00						
Transferências de Capital	4.020.000,00	3.992.994,31						
Convênios	4.020.000,00	2.664.804,20						
Outras Transferências de Capital	0,00	1.328.190,11						
Outras Receitas de Capital	0,00	0,00						
Outras Receitas de Capital Não Primárias (X)	0,00	0,00						
Outras Receitas de Capital Primárias	0,00	0,00						
RECEITAS PRIMÁRIAS DE CAPITAL (XI) = (V - VI - VII - VIII - IX - X)	4.098.750,00	3.992.994,31						
RECEITA PRIMÁRIA TOTAL (XII) = (IV + XI)	85.081.850,00	87.196.934,67						
DESPESAS PRIMÁRIAS	Até o Bimestre / 2018							
	DOTAÇÃO ATUALIZADA	DESPESAS EMPENHADAS	DESPESAS LIQUIDADAS	DESPESAS PAGAS (a)	RESTOS A PAGAR PROCESSADOS PAGOS	INSCRITAS EM RESTOS A PAGAR NÃO PROCESSADOS		
					LIQUIDADOS	PAGOS		
DESPESAS CORRENTES (XIII)	78.657.732,80	77.195.635,85	76.925.472,40	73.913.105,90	3.861.823,05	165.306,10	165.306,10	
Pessoal e Encargos Sociais	45.281.326,27	44.262.754,07	44.262.419,93	43.682.311,56	1.006.322,00	0,00	0,00	
Juros e Encargos da Dívida (XIV)	0,00	0,00	0,00	0,00	0,00	0,00	0,00	
Outras Despesas Correntes	33.376.406,53	32.932.881,78	32.663.052,47	30.230.794,34	2.855.501,05	165.306,10	165.306,10	
Transferências Constitucionais e Legais	0,00	0,00	0,00	0,00	0,00	0,00	0,00	
Demais Despesas Correntes	33.376.406,53	32.932.881,78	32.663.052,47	30.230.794,34	2.978.068,31	165.306,10	165.306,10	
DESPESAS PRIMÁRIAS CORRENTES (XV) = (XIII - XIV)	78.657.732,80	77.195.635,85	76.925.472,40	73.913.105,90	3.861.823,05	165.306,10	165.306,10	
DESPESAS DE CAPITAL (XVI)	6.742.267,20	6.692.561,80	6.648.326,20	6.448.473,89	427.790,06	0,00	0,00	
Investimentos	5.609.072,29	5.559.366,89	5.515.131,29	5.315.278,98	427.790,06	0,00	0,00	
Inversões Financeiras	0,00	0,00	0,00	0,00	0,00	0,00	0,00	
Concessão de Empréstimos e Financiamentos (XVII)	0,00	0,00	0,00	0,00	0,00	0,00	0,00	
Aquisição de Título de Capital já Integralizado (XVIII)	0,00	0,00	0,00	0,00	0,00	0,00	0,00	
Aquisição de Título de Crédito (XIX)	0,00	0,00	0,00	0,00	0,00	0,00	0,00	
Demais Inversões Financeiras	0,00	0,00	0,00	0,00	33.812,01	0,00	0,00	
Amortização da Dívida (XX)	1.133.194,91	1.133.194,91	1.133.194,91	1.133.194,91	0,00	0,00	0,00	
DESPESAS PRIMÁRIAS DE CAPITAL (XXI) = (XVI - XVII - XVIII - XIX - XX)	5.609.072,29	5.559.366,89	5.515.131,29	5.315.278,98	427.790,06	0,00	0,00	
RESERVA DE CONTINGÊNCIA (XXII)	0,00	0,00	0,00	0,00	0,00	0,00	0,00	
DESPESA PRIMÁRIA TOTAL (XXIII) = (XV + XXI + XXII)	84.266.805,09	82.755.002,74	82.440.603,69	79.228.384,88	4.289.613,11	165.306,10	165.306,10	
<b>RESULTADO PRIMÁRIO - (XXIV) = XIIa - (XXIIIa + XXIIIb + XXIIIc)</b>							3.513.630,58	
<b>META FISCAL PARA O RESULTADO PRIMÁRIO</b>	<b>VALOR CORRENTE</b>							
Meta fixada no Anexo de Metas Fiscais da LDO para o exercício de referência							2.350.000,00	

BA - EXECUTIVO

**PREFEITURA MUNICIPAL DE MARAGOGIPE**

RELATÓRIO RESUMIDO DE EXECUÇÃO ORÇAMENTÁRIA

**DEMONSTRATIVO DOS RESULTADOS PRIMÁRIO E NOMINAL - MUNICÍPIOS**

ORÇAMENTO FISCAL DA SEGURIDADE SOCIAL

(Janeiro a Dezembro) - 6º Bimestre de 2018



RREO - Anexo 6 (LRF, Art. 53, inciso III)

Em reais

JUROS NOMINAIS	Até o Bimestre
	VALOR CORRENTE
JUROS E ENCARGOS ATIVOS (XXV)	0,00
JUROS E ENCARGOS PASSIVOS (XXVI)	197.050,28
<b>RESULTADO NOMINAL - (XXVII) = XXIV + (XXV - XXVI)</b>	<b>197.050,28</b>
META FISCAL PARA O RESULTADO NOMINAL	VALOR CORRENTE
Meta fixada no Anexo de Metas Fiscais da LDO para o exercício de referência	<b>1.540.000,00</b>

DÍVIDA FISCAL LÍQUIDA	SALDO	
	Em 31/Dez/2017 (a)	Em 6º Bimestre (b)
DÍVIDA CONSOLIDADA (XXVIII)	16.879.429,25	16.323.599,90
DEDUÇÕES (XXIX)	1.646.226,02	12.096.296,00
Disponibilidade de Caixa	1.646.226,02	12.096.296,00
Disponibilidade de Caixa bruta	7.574.983,09	13.902.883,06
(-) Restos a Pagar Processados (XXX)	5.928.757,07	1.806.587,06
Demais Haveres Financeiros	0,00	0,00
DÍVIDA CONSOLIDADA LÍQUIDA (XXXI) = (XXVIII - XXIX)	15.233.203,23	4.227.303,90
<b>RESULTADO NOMINAL - Abaixo da Linha (XXXII) = (XXXIa - XXXIb)</b>		<b>11.005.899,33</b>

AJUSTE METODOLÓGICO	Até o Bimestre
VARIAÇÃO SALDO RPP = (XXXIII) = (XXXa - XXXb)	7.735.344,13
RECEITA DE ALIENAÇÃO DE INVESTIMENTOS PERMANENTES (IX)	0,00
PASSIVOS RECONHECIDOS NA DC (XXXIV)	0,00
OUTROS AJUSTES (XXXV)	0,00

<b>RESULTADO NOMINAL AJUSTADO - (XXXVI) = (XXXII - XXXIII - IX + XXXIV + XXXV)</b>	<b>3.270.555,20</b>
<b>RESULTADO PRIMÁRIO - (XXXVII) = XXXVI - (XXV - XXVI)</b>	<b>3.073.504,92</b>

INFORMAÇÕES ADICIONAIS	PREVISÃO ORÇAMENTÁRIA
SALDO DE EXERCÍCIOS ANTERIORES	102.781.230,00
Recursos Arrecadados em Exercícios Anteriores - RPPS	102.781.230,00
Superávit Financeiro Utilizado para Abertura e Reabertura de Créditos Adicionais	0,00
RESERVA ORÇAMENTÁRIA DO RPPS	85.400.000,00

Fonte: Sistema: FATOR CONTÁBIL, Unidade Responsável: PREFEITURA MUNICIPAL DE MARAGOGIPE, Emissão: 28/01/2019, às 15:25:51, Assinado Digitalmente no dia 28/01/2019, às 15:25:51.

VERA LUCIA MARIA DOS SANTOS  
Prefeita Municipal  
CPF : 375.211.445-20

ATILA PASSOS BATISTA SAMPAIO  
Secretário Municipal da Fazenda  
CPF : 023.588.735-86

ELEILTON DA HORA SANTOS  
Contador(a)  
Reg. Prof.: CRC/BA Nº 020472/O-7



BA - EXECUTIVO  
**PREFEITURA MUNICIPAL DE MARAGOGIPE**  
RELATÓRIO RESUMIDO DE EXECUÇÃO ORÇAMENTÁRIA  
**DEMONSTRATIVOS DOS RESTOS A PAGAR POR PODER E ÓRGÃO**  
ORÇAMENTO FISCAL DA SEGURIDADE SOCIAL  
(Janeiro a Dezembro) - 6º Bimestre de 2018

RREO - Anexo 7 (LRF, Art. 53, inciso V)

Em Reais

PODER / ÓRGÃO	RESTOS A PAGAR PROCESSADOS E NÃO PROCESSADOS LIQUIDADOS EM EXERCÍCIOS ANTERIORES					RESTOS A PAGAR NÃO PROCESSADOS					Saldo Total (a + b)	
	Inscritos		Pagos	Cancelados	Saldo (a)	Inscritos		Liquidados	Pagos	Cancelados		Saldo (b)
	Em Exercícios Anteriores	Em 31 de dezembro de 2017				Em Exercícios Anteriores	Em 31 de dezembro de 2017					
RESTOS A PAGAR (EXCETO INTRA-ORÇAMENTÁRIOS) (I)	0,00	4.438.808,29	4.289.613,11	0,00	149.195,18	0,00	167.443,10	165.306,10	165.306,10	0,00	2.137,00	151.332,18
PODER EXECUTIVO	0,00	4.438.808,29	4.289.613,11	0,00	149.195,18	0,00	167.443,10	165.306,10	165.306,10	0,00	2.137,00	151.332,18
PREFEITURA MUNICIPAL DE MARAGOGIPE	0,00	3.580.079,38	3.436.391,21	0,00	143.688,17	0,00	117.293,12	115.156,12	115.156,12	0,00	2.137,00	145.825,17
FUNDO MUNICIPAL DE SAUDE DE MARAGOGIPE	0,00	858.728,91	853.221,90	0,00	5.507,01	0,00	50.149,98	50.149,98	50.149,98	0,00	0,00	5.507,01
PODER LEGISLATIVO	0,00	0,00	0,00	0,00	0,00	0,00	0,00	0,00	0,00	0,00	0,00	0,00
CAMARA MUNICIPAL DE MARAGOGIPE	0,00	0,00	0,00	0,00	0,00	0,00	0,00	0,00	0,00	0,00	0,00	0,00
RESTOS A PAGAR (INTRA-ORÇAMENTÁRIOS) (II)	0,00	0,00	0,00	0,00	0,00	0,00	0,00	0,00	0,00	0,00	0,00	0,00
<b>TOTAL (XIV) = (XI + XIII)</b>	0,00	4.438.808,29	4.289.613,11	0,00	149.195,18	0,00	167.443,10	165.306,10	165.306,10	0,00	2.137,00	151.332,18

FUNTE: Sistema FATOR CONTÁBIL, Unidade Responsável: PREFEITURA MUNICIPAL DE MARAGOGIPE, Emissão: 28/01/2019, às 17:22:51, Assinado Digitalmente no dia 28/01/2019, às 17:22:51.

VERA LUCIA MARIA DOS SANTOS  
Prefeita Municipal  
CPF : 375.211.445-20

ATILA PASSOS BATISTA SAMPAIO  
Secretário Municipal da Fazenda  
CPF : 023.588.735-86

ELEILTON DA HORA SANTOS  
Contador(a)  
Reg. Prof.: CRC/BA Nº 020472/O-7

BA - EXECUTIVO

**PREFEITURA MUNICIPAL DE MARAGOGIPE**

RELATÓRIO RESUMIDO DE EXECUÇÃO ORÇAMENTÁRIA

**DEMONSTRATIVO DAS RECEITAS E DESPESAS COM MANUTENÇÃO E DESENVOLVIMENTO DO ENSINO - MDE**

ORÇAMENTO FISCAL DA SEGURIDADE SOCIAL

(Janeiro a Dezembro) - 6º Bimestre de 2018

RREO - Anexo 8 (LDB, art. 72)



Em Reais

RECEITAS DO ENSINO				
RECEITA RESULTANTE DE IMPOSTOS (caput do art. 212 da Constituição)	PREVISÃO INICIAL	PREVISÃO ATUALIZADA (a)	RECEITAS REALIZADAS	
			Até o Bimestre (b)	% (c) = (b/a)x100
1- RECEITA DE IMPOSTOS	6.780.960,00	6.780.960,00	4.250.041,33	62,68
1.1- Receita Resultante do Imposto sobre a Propriedade Predial e Territorial Urbana - IPTU	845.960,00	845.960,00	1.035.057,31	122,35
1.1.1- IPTU	845.960,00	845.960,00	1.035.057,31	122,35
1.1.2- Multas, Juros de Mora e Outros Encargos do IPTU	5.960,00	5.960,00	5.202,06	87,28
1.2- Receita Resultante do Imposto sobre Transmissão Inter Vivos - ITBI	100.000,00	100.000,00	54.849,69	54,85
1.2.1- ITBI	100.000,00	100.000,00	54.849,69	54,85
1.2.2- Multas, Juros de Mora e Outros Encargos do ITBI	20.000,00	20.000,00	22.768,00	113,84
1.3- Receita Resultante do Imposto sobre Serviços de Qualquer Natureza - ISS	4.535.000,00	4.535.000,00	2.593.382,16	57,19
1.3.1- ISS	4.535.000,00	4.535.000,00	2.593.382,16	57,19
1.3.2- Multas, Juros de Mora e Outros Encargos do ISS	60.000,00	60.000,00	5.403,79	9,01
1.4- Receita Resultante do Imposto de Renda Retido na Fonte - IRRF	1.300.000,00	1.300.000,00	505.504,58	38,88
1.5- Receita Resultante do Imposto Territorial Rural - ITR (CF, art. 153, §4º, inciso III)	0,00	0,00	0,00	0,00
1.5.1- ITR	0,00	0,00	0,00	0,00
1.5.2- Multas, Juros de Mora e Outros Encargos do ITR	0,00	0,00	0,00	0,00
2- RECEITA DE TRANSFERÊNCIAS CONSTITUCIONAIS E LEGAIS	43.453.075,00	43.453.075,00	42.627.469,54	98,10
2.1- Cota-Parte FPM	26.830.000,00	26.830.000,00	30.473.721,23	113,58
2.1.1- Parcela referente à CF, art. 159, I, alínea b	24.830.000,00	24.830.000,00	28.016.285,59	112,83
2.1.2- Parcela referente à CF, art. 159, I, alínea d	1.000.000,00	1.000.000,00	1.243.860,20	0,00
2.1.3- Parcela referente à CF, art. 159, I, alínea e	1.000.000,00	1.000.000,00	1.213.575,44	0,00
2.2- Cota-Parte ICMS	15.750.000,00	15.750.000,00	11.473.297,32	72,85
2.3- ICMS-Desoneração - L.C. nº87/1996	28.350,00	28.350,00	35.630,88	125,68
2.4- Cota-Parte IPI-Exportação	210.000,00	210.000,00	95.110,74	45,29
2.5- Cota-Parte ITR	4.725,00	4.725,00	14.892,67	315,19
2.6- Cota-Parte IPVA	630.000,00	630.000,00	534.816,70	84,89
2.7- Cota-Parte IOF-Ouro	0,00	0,00	0,00	0,00
3- TOTAL DA RECEITA DE IMPOSTOS (1 + 2)	50.234.035,00	50.234.035,00	46.877.510,87	93,32
RECEITAS ADICIONAIS PARA FINANCIAMENTO DO ENSINO				
RECEITAS ADICIONAIS PARA FINANCIAMENTO DO ENSINO	PREVISÃO INICIAL	PREVISÃO ATUALIZADA (a)	RECEITAS REALIZADAS	
			Até o Bimestre (b)	% (c) = (b/a)x100
4- RECEITA DA APLICAÇÃO FINANCEIRA DE OUTROS RECURSOS DE IMPOSTOS VINCULADOS AO ENSINO	0,00	0,00	0,00	0,00
5- RECEITA DE TRANSFERÊNCIAS DO FNDE	3.121.125,00	3.121.125,00	2.505.749,36	80,28
5.1- Transferências do Salário-Educação	1.260.000,00	1.260.000,00	913.922,48	72,53
5.2- Transferências Diretas - PDDE	23.625,00	23.625,00	13.840,00	58,58
5.3- Transferências Diretas - PNAE	551.250,00	551.250,00	807.943,80	146,57
5.4 - Transferências Diretas - PNATE	787.500,00	787.500,00	465.398,00	59,10
5.5- Outras Transferências do FNDE	498.750,00	498.750,00	304.645,08	61,08
5.6- Aplicação Financeira dos Recursos do FNDE	0,00	0,00	0,00	0,00
6- RECEITA DE TRANSFERÊNCIAS DE CONVÊNIOS	0,00	0,00	0,00	0,00
6.1- Transferências de Convênios	0,00	0,00	0,00	0,00
6.2- Aplicação Financeira dos Recursos de Convênios	0,00	0,00	0,00	0,00
7- RECEITA DE OPERAÇÕES DE CRÉDITO	315.000,00	315.000,00	0,00	0,00
8- OUTRAS RECEITAS PARA FINANCIAMENTO DO ENSINO	0,00	0,00	0,00	0,00
9- TOTAL DAS RECEITAS ADICIONAIS PARA FINANCIAMENTO DO ENSINO (4+5+6+7+8)	3.436.125,00	3.436.125,00	2.505.749,36	72,92
FUNDEB				
RECEITAS DO FUNDEB	PREVISÃO INICIAL	PREVISÃO ATUALIZADA (a)	RECEITAS REALIZADAS	
			Até o Bimestre (b)	% (c) = (b/a)x100
10- RECEITAS DESTINADAS AO FUNDEB	8.290.615,00	8.290.615,00	8.014.983,08	96,68
10.1- Cota-Parte FPM Destinada ao FUNDEB - (20% de 2.1.1)	4.966.000,00	4.966.000,00	5.603.256,80	112,83
10.2- Cota-Parte ICMS Destinada ao FUNDEB - (20% de 2.2)	3.150.000,00	3.150.000,00	2.294.659,26	72,85
10.3- ICMS-Desoneração Destinada ao FUNDEB - (20% de 2.3)	5.670,00	5.670,00	7.126,08	125,68
10.4- Cota-Parte IPI-Exportação Destinada ao FUNDEB - (20% de 2.4)	42.000,00	42.000,00	0,00	0,00
10.5- Cota-Parte ITR ou ITR Arrecadado Destinados ao FUNDEB - (20% de ((1.5 - 1.5.5) + 2.5))	945,00	945,00	2.978,43	315,18
10.6- Cota-Parte IPVA Destinada ao FUNDEB - (20% de 2.6)	126.000,00	126.000,00	106.962,51	84,89
11- RECEITAS RECEBIDAS DO FUNDEB	24.496.500,00	24.496.500,00	23.649.804,35	96,54
11.1- Transferências de Recursos do FUNDEB	17.587.500,00	17.587.500,00	17.884.597,21	101,69
11.2- Complementação da União ao FUNDEB	6.909.000,00	6.909.000,00	5.765.207,14	83,44
11.3- Receita de Aplicação Financeira dos Recursos do FUNDEB	0,00	0,00	0,00	0,00
12- RESULTADO LÍQUIDO DAS TRANSFERÊNCIAS DO FUNDEB (11.1 - 10)	9.296.885,00	9.296.885,00	9.869.614,13	106,16

SE RESULTADO LÍQUIDO DA TRANSFERÊNCIA (12) > 0 = ACRÉSCIMO RESULTANTE DAS TRANSFERÊNCIAS DO FUNDEB

SE RESULTADO LÍQUIDO DA TRANSFERÊNCIA (12) < 0 = DECRÉSCIMO RESULTANTE DAS TRANSFERÊNCIAS DO FUNDEB

DESPESAS DO FUNDEB	DOTAÇÃO INICIAL	DOTAÇÃO ATUALIZADA (d)	DESPESAS EMPENHADAS		DESPESAS LIQUIDADAS		INSCRITAS EM RESTOS A PAGAR NÃO PROCESSADOS (i)	
			Até o Bimestre (e)	% (f) = (e/d)x100	Até o Bimestre (g)	% (h) = (g/d)x100		
13- PAGAMENTO DOS PROFISSIONAIS DO MAGISTÉRIO	13.965.000,00	15.554.084,03	15.547.435,29	99,96	15.547.435,29	99,96	0,00	
13.1- Com Educação Infantil	0,00	0,00	0,00	0,00	0,00	0,00	0,00	
13.2- Com Ensino Fundamental	13.965.000,00	15.554.084,03	15.547.435,29	99,96	15.547.435,29	99,96	0,00	
14- OUTRAS DESPESAS	6.547.950,00	8.920.048,31	8.759.010,98	98,19	8.746.991,66	98,06	12.019,32	
14.1- Com Educação Infantil	0,00	0,00	0,00	0,00	0,00	0,00	0,00	
14.2- Com Ensino Fundamental	6.547.950,00	8.920.048,31	8.759.010,98	98,19	8.746.991,66	98,06	12.019,32	
15- TOTAL DAS DESPESAS DO FUNDEB (13 + 14)	20.512.950,00	24.474.132,34	24.306.446,27	99,31	24.294.426,95	99,27	12.019,32	
<b>DEDUÇÕES PARA FINS DO LIMITE DE FUNDEB</b>							<b>VALOR</b>	
16- RESTOS A PAGAR INSCRITOS NO EXERCÍCIO SEM DISPONIBILIDADE FINANCEIRA DE RECURSOS DO FUNDEB								0,00
16.1 - FUNDEB 60%								0,00
16.2 - FUNDEB 40%								0,00
17- DESPESAS CUSTEADAS COM O SUPERÁVIT FINANCEIRO, DO EXERCÍCIO ANTERIOR, DO FUNDEB								0,00
17.1 - FUNDEB 60%								0,00
17.2 - FUNDEB 40%								0,00
18- TOTAL DAS DEDUÇÕES CONSIDERADAS PARA FINS DE LIMITE DO FUNDEB (16 + 17)								0,00
<b>INDICADORES DO FUNDEB</b>							<b>VALOR</b>	
19 - TOTAL DAS DESPESAS DO FUNDEB PARA FINS DE LIMITE (15 - 18)								24.294.426,95
19.1 - Mínimo de 60% do FUNDEB na Remuneração do Magistério1 (13 - (16.1 + 17.1)) / (11 x 100) %								65,74
19.2 - Máximo de 40% em Despesa com MDE, que não Remuneração do Magistério (14 - (16.2 + 17.2)) / (11 x 100) %								36,99
19.3 - Máximo de 5% não Aplicado no Exercício (100 - (19.1 + 19.2)) %								0,00
<b>CONTROLE DA UTILIZAÇÃO DE RECURSOS NO EXERCÍCIO SUBSEQUENTE</b>							<b>VALOR</b>	
20 - RECURSOS RECEBIDOS DO FUNDEB EM 2017 QUE NÃO FORAM UTILIZADOS								240.755,60
21 - DESPESAS CUSTEADAS COM O SALDO DO ITEM 20 ATÉ O 1º TRIMESTRE DE 2018*								1.157.437,39
<b>MANUTENÇÃO E DESENVOLVIMENTO DO ENSINO - DESPESAS CUSTEADAS COM A RECEITA RESULTANTE DE IMPOSTOS E RECURSOS DO FUNDEB</b>								
DESPESAS COM AÇÕES TÍPICAS DO MDE	DOTAÇÃO INICIAL	DOTAÇÃO ATUALIZADA (d)	DESPESAS EMPENHADAS		DESPESAS LIQUIDADAS		INSCRITAS EM RESTOS A PAGAR NÃO PROCESSADOS (i)	
			Até o Bimestre (e)	% (f) = (e/d)x100	Até o Bimestre (g)	% (h) = (g/d)x100		
22- EDUCAÇÃO INFANTIL	0,00	0,00	0,00	0,00	0,00	0,00	0,00	
22.1 - Creche	0,00	0,00	0,00	0,00	0,00	0,00	0,00	
22.1.1- Despesas Custeadas com Recursos do FUNDEB	0,00	0,00	0,00	0,00	0,00	0,00	0,00	
22.1.2- Despesas Custeadas com Outros Recursos de Impostos	0,00	0,00	0,00	0,00	0,00	0,00	0,00	
22.2 - Pré-escola	0,00	0,00	0,00	0,00	0,00	0,00	0,00	
22.2.1- Despesas Custeadas com Recursos do FUNDEB	0,00	0,00	0,00	0,00	0,00	0,00	0,00	
22.2.2- Despesas Custeadas com Outros Recursos de Impostos	0,00	0,00	0,00	0,00	0,00	0,00	0,00	
23- ENSINO FUNDAMENTAL	22.682.500,00	28.373.749,39	28.200.848,24	99,39	28.185.193,11	99,34	15.655,13	
23.1- Despesas Custeadas com Recursos do FUNDEB	20.512.950,00	24.474.132,34	24.306.446,27	99,31	24.294.426,95	99,27	12.019,32	
23.2- Despesas Custeadas com Outros Recursos de Impostos	2.169.550,00	3.899.617,05	3.894.401,97	99,87	3.890.766,16	99,77	3.635,81	
24- ENSINO MÉDIO	0,00	0,00	0,00	0,00	0,00	0,00	0,00	
25- ENSINO SUPERIOR	0,00	0,00	0,00	0,00	0,00	0,00	0,00	
26- ENSINO PROFISSIONAL NÃO INTEGRADO AO ENSINO REGULAR	0,00	0,00	0,00	0,00	0,00	0,00	0,00	
27- OUTRAS	0,00	0,00	0,00	0,00	0,00	0,00	0,00	
28- TOTAL DAS DESPESAS COM AÇÕES TÍPICAS DE MDE (22 + 23 + 24 + 25 + 26 + 27)	22.682.500,00	28.373.749,39	28.200.848,24	99,39	28.185.193,11	99,34	15.655,13	
<b>DEDUÇÕES CONSIDERADAS PARA FINS DE LIMITE CONSTITUCIONAL</b>							<b>VALOR</b>	
29- RESULTADO LÍQUIDO DAS TRANSFERÊNCIAS DO FUNDEB = (12)								9.869.614,13
30- DESPESAS CUSTEADAS COM A COMPLEMENTAÇÃO DO FUNDEB NO EXERCÍCIO								5.765.207,14
31- RECEITA DE APLICAÇÃO FINANCEIRA DOS RECURSOS DO FUNDEB ATÉ O BIMESTRE = (49)								0,00
32- DESPESAS CUSTEADAS COM O SUPERÁVIT FINANCEIRO, DO EXERCÍCIO ANTERIOR, DO FUNDEB								0,00
33- DESPESAS CUSTEADAS COM O SUPERÁVIT FINANCEIRO, DO EXERCÍCIO ANTERIOR, DE OUTROS RECURSOS DE IMPOSTOS								0,00
34- RESTOS A PAGAR INSCRITOS NO EXERCÍCIO SEM DISPONIBILIDADE FINANCEIRA DE RECURSOS DE IMPOSTOS VINCULADOS AO ENSINO								0,00
35- CANCELAMENTO, NO EXERCÍCIO, DE RP INSCRITOS COM DISPONIBILIDADE FINANCEIRA DE RECURSOS DE IMPOSTOS VINCULADOS AO ENSINO = (46 j)								0,00
36- TOTAL DAS DEDUÇÕES CONSIDERADAS PARA FINS DE LIMITE CONSTITUCIONAL (29 + 30 + 31 + 32 + 33 + 34 + 35j)								15.634.821,27
37- TOTAL DAS DESPESAS PARA FINS DE LIMITE ((22 + 23) - (36)j)								12.550.371,84
38- PERCENTUAL DE APLICAÇÃO EM MDE SOBRE A RECEITA LÍQUIDA DE IMPOSTOS ((37) / (3) x 100) % - LIMITE CONSTITUCIONAL 25%5								26,77
<b>OUTRAS INFORMAÇÕES PARA CONTROLE</b>								
OUTRAS DESPESAS CUSTEADAS COM RECEITAS ADICIONAIS PARA FINANCIAMENTO DO ENSINO	DOTAÇÃO INICIAL	DOTAÇÃO ATUALIZADA (d)	DESPESAS EMPENHADAS		DESPESAS LIQUIDADAS		INSCRITAS EM RESTOS A PAGAR NÃO PROCESSADOS (i)	
			Até o Bimestre (e)	% (f) = (e/d)x100	Até o Bimestre (g)	% (h) = (g/d)x100		
39- DESPESAS CUSTEADAS COM A APLICAÇÃO FINANCEIRA DE OUTROS RECURSOS DE IMPOSTOS VINCULADOS AO ENSINO	0,00	0,00	0,00	0,00	0,00	0,00	0,00	
40- DESPESAS CUSTEADAS COM A CONTRIBUIÇÃO SOCIAL DO SALÁRIO-EDUCAÇÃO	968.150,00	889.085,09	889.085,09	100,00	882.166,61	99,22	6.918,48	
41- DESPESAS CUSTEADAS COM OPERAÇÕES DE CRÉDITO	0,00	0,00	0,00	0,00	0,00	0,00	0,00	
42- DESPESAS CUSTEADAS COM OUTRAS RECEITAS PARA FINANCIAMENTO DO ENSINO	2.708.775,00	4.001.581,69	4.001.126,51	99,99	4.001.126,51	99,99	0,00	
43- TOTAL DAS OUTRAS DESPESAS CUSTEADAS COM RECEITAS ADICIONAIS PARA FINANCIAMENTO DO ENSINO (39 + 40 + 41 + 42)	3.676.925,00	4.890.666,78	4.890.211,60	99,99	4.883.293,12	99,85	6.918,48	
44- TOTAL GERAL DAS DESPESAS COM EDUCAÇÃO (28 + 43)	26.359.425,00	33.264.416,17	33.091.059,84	99,48	33.068.486,23	99,41	22.573,61	
<b>RESTOS A PAGAR INSCRITOS COM DISPONIBILIDADE FINANCEIRA DE RECURSOS DE IMPOSTOS VINCULADOS AO ENSINO</b>			<b>SALDO ATÉ O BIMESTRE</b>		<b>CANCELADO EM 2018 (j)</b>			
45- RESTOS A PAGAR DE DESPESAS COM MDE								
45.1 - Executadas com Recursos de Impostos Vinculados ao Ensino					1.683,30			
45.2 - Executadas com Recursos do FUNDEB					1.683,30			
					0,00			

FLUXO FINANCEIRO DOS RECURSOS DO FUNDEB	FUNDEB	SALÁRIO EDUCAÇÃO
46- DISPONIBILIDADE FINANCEIRA EM 31 DE DEZEMBRO DE <EXERCÍCIO ANTERIOR>	240.755,60	27.316,54
47- (+) INGRESSO DE RECURSOS ATÉ O BIMESTRE	54.000.933,88	2.574.630,11
48- (-) PAGAMENTOS EFETUADOS ATÉ O BIMESTRE	53.302.255,67	2.590.209,57
48.1 Orçamento do Exercício	52.144.818,28	2.534.599,99
48.2 Restos a Pagar	1.157.437,39	55.609,58
49- (+) RECEITA DE APLICAÇÃO FINANCEIRA DOS RECURSOS ATÉ O BIMESTRE	0,00	0,00
50- (=) DISPONIBILIDADE FINANCEIRA ATÉ O BIMESTRE	939.433,81	11.737,08
51- (+) Ajustes	-487.134,29	-8.489,93
51.1 Retenções	0,00	0,00
51.2 Conciliação Bancária	-487.134,29	-8.489,93
52- (=) SALDO FINANCEIRO CONCILIADO	1.426.568,10	20.227,01

FONTE: Sistema: FATOR CONTÁBIL. Unidade Responsável: PREFEITURA MUNICIPAL DE MARAGOGIPE, Emissão: 28/01/2019, às 15:39:00, Assinado Digitalmente no dia 28/01/2019, às 15:39:00.

1 Limites mínimos anuais a serem cumpridos no encerramento do exercício.

2 Art. 21, § 2º, Lei 11.494/2007: "Até 5% dos recursos recebidos à conta dos Fundos, inclusive relativos à complementação da União recebidos nos termos do §1º do art. 6º desta Lei, poderão ser utilizados no 1º trimestre do exercício imediatamente subsequente, mediante abertura de crédito adicional."

3 Caput do artigo 212 da CF/1988

4 Os valores referentes à parcela dos Restos a Pagar inscritos sem disponibilidade financeira vinculada à educação deverão ser informados somente no RREO do último bimestre do exercício.

5 Limites mínimos anuais a serem cumpridos no encerramento do exercício, no âmbito de atuação prioritária, conforme LDB, art. 11, V.

6 Nos cinco primeiros bimestres do exercício o acompanhamento poderá ser feito com base na despesa empenhada ou na despesa liquidada. No último bimestre do exercício, o valor deverá corresponder ao total da despesa empenhada.

7 Essa coluna poderá ser apresentada somente no último bimestre

VERA LUCIA MARIA DOS SANTOS  
Prefeita Municipal  
CPF : 375.211.445-20

ATILA PASSOS BATISTA SAMPAIO  
Secretário Municipal da Fazenda  
CPF : 023.588.735-86

ELEILTON DA HORA SANTOS  
Contador(a)  
Reg. Prof.: CRC/BA Nº 020472/O-7



BA - EXECUTIVO

**PREFEITURA MUNICIPAL DE MARAGOGIPE**

RELATÓRIO RESUMIDO DE EXECUÇÃO ORÇAMENTÁRIA

**DEMONSTRATIVO DAS RECEITAS DE OPERAÇÕES DE CRÉDITO E DESPESAS DE CAPITAL**

ORÇAMENTO FISCAL DA SEGURIDADE SOCIAL

(Janeiro a Dezembro) - 6º Bimestre de 2018



RREO – ANEXO 9 (LRF, art.53, § 1º, inciso I)

Em Reais

RECEITAS	PREVISÃO ATUALIZADA (a)	RECEITAS REALIZADAS (b)	SALDO NÃO REALIZADO (c) = (a) - (b)
RECEITAS DE OPERAÇÕES DE CRÉDITO <sup>1</sup> (I)	315.000,00	0,00	315.000,00

DESPESAS	DOTAÇÃO ATUALIZADA (d)	DESPESAS EMPENHADAS (e)	DESPESAS LIQUIDADAS	DESPESAS INSCRITAS EM RESTOS A PAGAR NÃO PROCESSADOS	SALDO NÃO EXECUTADO (f) = (d) - (e)
DESPESAS DE CAPITAL	6.742.267,20	6.692.561,80	6.648.326,20	0,00	49.705,40
(-) Incentivos Fiscais a Contribuinte	0,00	0,00	0,00	0,00	0,00
(-) Incentivos Fiscais a Contribuinte por Instituições Financeiras	0,00	0,00	0,00	0,00	0,00
DESPESA DE CAPITAL LÍQUIDA (II)	6.742.267,20	6.692.561,80	6.648.326,20	0,00	49.705,40

<b>RESULTADO PARA APURAÇÃO DA REGRA DE OURO (III) = (I - II)</b>	-6.427.267,20	-6.692.561,80	-	-	265.294,60
--	---------------	---------------	---	---	------------

FONTE: Sistema: FATOR CONTÁBIL, Unidade Responsável: PREFEITURA MUNICIPAL DE MARAGOGIPE, Emissão:28/01/2019, às 15:39:51, Assinado Digitalmente no dia 28/01/2019, às 15:39:51.

Notas:

<sup>1</sup> Operações de Crédito descritas na CF, art. 167, inciso III.

VERA LUCIA MARIA DOS SANTOS  
Prefeita Municipal  
CPF : 375.211.445-20

ATILA PASSOS BATISTA SAMPAIO  
Secretário Municipal da Fazenda  
CPF : 023.588.735-86

ELEILTON DA HORA SANTOS  
Contador(a)  
Reg. Prof.: CRC/BA Nº 020472/O-7

BA - EXECUTIVO

**PREFEITURA MUNICIPAL DE MARAGOGIPE**

RELATÓRIO RESUMIDO DE EXECUÇÃO ORÇAMENTÁRIA

**DEMONSTRATIVO DA PROJEÇÃO ATUARIAL DO REGIME GERAL DE PREVIDÊNCIA SOCIAL**

ORÇAMENTO FISCAL DA SEGURIDADE SOCIAL

(Janeiro a Dezembro) - 6º Bimestre de 2018



RREO – ANEXO 10 (LRF, art.53, § 1º, inciso I)

Em Reais

PLANO PREVIDENCIÁRIO				
EXERCÍCIO	RECEITAS PREVIDENCIÁRIAS (a)	DESPESAS PREVIDENCIÁRIAS (b)	RESULTADO PREVIDENCIÁRIO (c) = (a - b)	SALDO FINANCEIRO DO EXERCÍCIO (d) = ("d" exerc. Anterior) + (c)
	0,00	0,00	0,00	0,00

PLANO FINANCEIRO				
EXERCÍCIO	RECEITAS PREVIDENCIÁRIAS (a)	DESPESAS PREVIDENCIÁRIAS (b)	RESULTADO PREVIDENCIÁRIO (c) = (a - b)	SALDO FINANCEIRO DO EXERCÍCIO (d) = ("d" exerc. Anterior) + (c)
	0,00	0,00	0,00	0,00

FONTE: Sistema: FATOR CONTABIL, Unidade Responsável: PREFEITURA MUNICIPAL DE MARAGOGIPE, Emissão: 28/01/2019, às 15:40:48.  
1 Projeção atuarial elaborada em 28/01/2019 e oficialmente enviada para o Ministério da Previdência Social – MP S.

VERA LUCIA MARIA DOS SANTOS  
Prefeita Municipal  
CPF : 375.211.445-20

ATILA PASSOS BATISTA SAMPAIO  
Secretário Municipal da Fazenda  
CPF : 023.588.735-86

ELEILTON DA HORA SANTOS  
Contador(a)  
Reg. Prof.: CRC/BA Nº 020472/O-7

BA - EXECUTIVO

**PREFEITURA MUNICIPAL DE MARAGOGIPE**

RELATÓRIO RESUMIDO DE EXECUÇÃO ORÇAMENTÁRIA

**DEMONSTRATIVO DA RECEITA DE ALIENAÇÃO DE ATIVOS E APLICAÇÃO DOS RECURSOS**

ORÇAMENTO FISCAL DA SEGURIDADE SOCIAL

(Janeiro a Dezembro) - 6º Bimestre de 2018



RREO – ANEXO 11 (LRF, art.53, § 1º, inciso I)

Em Reais

<u>RECEITAS</u>	<u>PREVISÃO ATUALIZADA (a)</u>	<u>RECEITAS REALIZADAS (b)</u>	<u>SALDO A REALIZAR (c) = (a) - (b)</u>
RECEITA DE ALIENAÇÃO DE ATIVOS (I)	78.750,00	0,00	78.750,00
Receita de Alienação de Bens Móveis	0,00	0,00	0,00
Receita de Alienação de Bens Imóveis	0,00	0,00	0,00

<u>DESPESAS</u>	<u>DOTAÇÃO ATUALIZADA (d)</u>	<u>DESPESAS EMPENHADAS</u>	<u>DESPESAS LIQUIDADAS</u>	<u>DESPESAS PAGAS (e)</u>	<u>DESPESAS INSCRITAS EM RESTOS A PAGAR NÃO PROCESSADOS</u>	<u>PAGAMENTO DE RESTOS A PAGAR (f)</u>	<u>SALDO A PAGAR (g) = (d-e)</u>
APLICAÇÃO DOS RECURSOS DA ALIENAÇÃO DE ATIVOS (II)	6.742.267,20	6.692.561,80	6.648.326,20	6.448.473,89	44.235,60	427.790,06	293.793,31
Despesas de Capital	6.742.267,20	6.692.561,80	6.648.326,20	6.448.473,89	44.235,60	427.790,06	293.793,31
Investimentos	5.609.072,29	5.559.366,89	5.515.131,29	5.315.278,98	44.235,60	427.790,06	293.793,31
Inversões Financeiras	0,00	0,00	0,00	0,00	0,00	0,00	0,00
Amortização da Dívida	1.133.194,91	1.133.194,91	1.133.194,91	1.133.194,91	0,00	0,00	0,00
Despesas Correntes dos Regimes de Previdência	0,00	0,00	0,00	0,00	0,00	0,00	0,00
Regime Próprio dos Servidores Públicos	0,00	0,00	0,00	0,00	0,00	0,00	0,00

<u>SALDO FINANCEIRO A APLICAR</u>	<u>&lt;EXERCÍCIO ANTERIOR&gt; (h)</u>	<u>EXERCÍCIO (i) = (Ib - (IIe+ IIIf))</u>	<u>SALDO ATUAL (j) = (IIIh + IIIi)</u>
VALOR (III)	0,00	-6.876.263,95	-6.876.263,95

FONTE: Sistema: FATOR CONTÁBIL, Unidade Responsável: PREFEITURA MUNICIPAL DE MARAGOGIPE, Emissão: 28/01/2019, às 15:41:12, Assinado Digitalmente no dia 28/01/2019, às 15:41:12.

VERA LUCIA MARIA DOS SANTOS  
Prefeita Municipal  
CPF : 375.211.445-20

ATILA PASSOS BATISTA SAMPAIO  
Secretário Municipal da Fazenda  
CPF : 023.588.735-86

ELEILTON DA HORA SANTOS  
Contador(a)  
Reg. Prof.: CRC/BA Nº 020472/O-7

BA - EXECUTIVO

**PREFEITURA MUNICIPAL DE MARAGOGIPE**

RELATÓRIO RESUMIDO DE EXECUÇÃO ORÇAMENTÁRIA

**DEMONSTRATIVO DAS RECEITAS E DESPESAS COM AÇÕES E SERVIÇOS PÚBLICOS DE SAÚDE**

ORÇAMENTO FISCAL DA SEGURIDADE SOCIAL

(Janeiro a Dezembro) - 6º Bimestre de 2018



RREO - ANEXO 12 (LC 141/2012, art. 35)

RS 1,00

RECEITAS PARA APURAÇÃO DA APLICAÇÃO EM AÇÕES E SERVIÇOS PÚBLICOS DE SAÚDE	PREVISÃO INICIAL	PREVISÃO ATUALIZADA (a)	RECEITA REALIZADAS	
			Até o Bimestre (b)	% (b/a)x100
RECEITA DE IMPOSTOS LÍQUIDA (I)	6.780.960,00	6.780.960,00	4.188.793,74	61,77
Imposto Predial e Territorial Urbano - IPTU	845.960,00	845.960,00	1.035.057,31	122,35
Imposto sobre Transmissão de Bens Intervivos - ITBI	100.000,00	100.000,00	54.849,69	54,85
Imposto sobre Serviços de Qualquer Natureza - ISS	4.535.000,00	4.535.000,00	2.593.382,16	57,19
Imposto de Renda Retido na Fonte - IRRF	1.300.000,00	1.300.000,00	505.504,58	38,88
Imposto Territorial Rural - ITR	0,00	0,00	0,00	0,00
Multas, Juros de Mora e Outros Encargos dos Impostos	0,00	0,00	0,00	0,00
Dívida Ativa dos Impostos	0,00	0,00	0,00	0,00
Multas, Juros de Mora e Outros Encargos da Dívida Ativa	0,00	0,00	0,00	0,00
RECEITA DE TRANSFERÊNCIAS CONSTITUCIONAIS E LEGAIS (II)	41.453.075,00	41.453.075,00	40.170.033,90	96,90
Cota-Parte FPM	24.830.000,00	24.830.000,00	28.016.285,59	112,83
Cota-Parte ITR	4.725,00	4.725,00	14.892,67	315,19
Cota-Parte IPVA	630.000,00	630.000,00	534.816,70	84,89
Cota-Parte ICMS	15.750.000,00	15.750.000,00	11.473.297,32	72,85
Cota-Parte IPI-Exportação	210.000,00	210.000,00	95.110,74	45,29
Compensações Financeiras Provenientes de Impostos e Transferências Constitucionais	28.350,00	28.350,00	35.630,88	125,68
Desoneração ICMS (LC 87/96)	28.350,00	28.350,00	35.630,88	125,68
Outras	0,00	0,00	0,00	0,00
<b>TOTAL DAS RECEITAS PARA APURAÇÃO DA APLICAÇÃO EM AÇÕES E SERVIÇOS PÚBLICOS DE SAÚDE (III) = I + II</b>	<b>48.234.035,00</b>	<b>48.234.035,00</b>	<b>44.358.827,64</b>	<b>91,97</b>

RECEITAS ADICIONAIS PARA FINANCIAMENTO DA SAÚDE	PREVISÃO INICIAL	PREVISÃO ATUALIZADA (c)	RECEITA REALIZADAS	
			Até o Bimestre (d)	% (d/c)x100
TRANSFERÊNCIA DE RECURSOS DO SISTEMA ÚNICO DE SAÚDE-SUS	7.190.000,00	7.190.000,00	11.249.493,15	156,46
Provenientes da União	6.318.500,00	6.318.500,00	10.831.868,15	171,43
Provenientes dos Estados	714.000,00	714.000,00	257.625,00	36,08
Provenientes de Outros Municípios	0,00	0,00	0,00	0,00
Outras Receitas do SUS	157.500,00	157.500,00	160.000,00	101,59
TRANSFERÊNCIAS VOLUNTÁRIAS	0,00	0,00	0,00	0,00
RECEITAS DE OPERAÇÕES DE CRÉDITO VINCULADAS À SAÚDE	0,00	0,00	0,00	0,00
OUTRAS RECEITAS PARA FINANCIAMENTO DA SAÚDE	0,00	0,00	0,00	0,00
<b>TOTAL RECEITAS ADICIONAIS PARA FINANCIAMENTO DA SAÚDE</b>	<b>7.190.000,00</b>	<b>7.190.000,00</b>	<b>11.249.493,15</b>	<b>156,46</b>

DESPESAS COM SAÚDE (Por Grupo de Natureza da Despesa)	DOTAÇÃO INICIAL	DOTAÇÃO ATUALIZADA (e)	DESPESAS EMPENHADAS		DESPESAS LIQUIDADAS		Inscritas em Restos a Pagar não Processados?
			Até o Bimestre (f)	% (f/e)x100	Até o Bimestre (g)	% (g/e)x100	
DESPESAS CORRENTES	11.232.025,00	16.613.257,93	16.275.267,38	97,97	16.181.066,41	97,40	94.200,97
Pessoal e Encargos Sociais	7.895.475,00	7.345.259,42	7.130.542,02	97,08	7.130.542,02	97,08	0,00
Juros e Encargos da Dívida	0,00	0,00	0,00	0,00	0,00	0,00	0,00
Outras Despesas Correntes	3.336.550,00	9.267.998,51	9.144.725,36	100,00	9.050.524,39	97,65	94.200,97
DESPESAS DE CAPITAL	3.373.350,00	926.123,63	889.033,31	96,00	844.797,71	91,22	44.235,60
Investimentos	3.373.350,00	926.123,63	889.033,31	96,00	844.797,71	91,22	44.235,60
Inversões Financeiras	0,00	0,00	0,00	0,00	0,00	0,00	0,00
Amortização da Dívida	0,00	0,00	0,00	0,00	0,00	0,00	0,00
<b>TOTAL DAS DESPESAS COM SAÚDE (IV)</b>	<b>14.605.375,00</b>	<b>17.539.381,56</b>	<b>17.164.300,69</b>	<b>97,86</b>	<b>17.025.864,12</b>	<b>97,07</b>	<b>138.436,57</b>

DESPESAS COM SAÚDE NÃO COMPUTADAS PARA FINS DE APURAÇÃO DO PERCENTUAL MÍNIMO	DOTAÇÃO INICIAL	DOTAÇÃO ATUALIZADA	DESPESAS EMPENHADAS		DESPESAS LIQUIDADAS		Inscritas em Restos a Pagar não Processados?
			Até o Bimestre (h)	% (h/IVf)x100	Até o Bimestre (i)	% (i/IVg)x100	
DESPESAS COM INATIVOS E PENSIONISTAS	0,00	0,00	0,00	0,00	0,00	0,00	0,00
DESPESA COM ASSISTÊNCIA À SAÚDE QUE NÃO ATENDE AO PRINCÍPIO DE ACESSO UNIVERSAL	0,00	0,00	0,00	0,00	0,00	0,00	0,00
DESPESAS CUSTEADAS COM OUTROS RECURSOS	7.741.475,00	9.978.373,37	9.764.443,95	97,86	9.732.107,40	97,61	32.336,55
Recursos de Transferência do Sistema Único de Saúde - SUS	7.741.475,00	9.978.373,37	9.764.443,95	97,86	9.732.107,40	97,61	32.336,55
Recursos de Operações de Crédito	0,00	0,00	0,00	0,00	0,00	0,00	0,00
Outros Recursos	0,00	0,00	0,00	0,00	0,00	0,00	0,00
OUTRAS AÇÕES E SERVIÇOS NÃO COMPUTADOS	0,00	0,00	0,00	0,00	0,00	0,00	0,00
RESTOS A PAGAR NÃO PROCESSADOS INSCRITOS INDEVIDAMENTE NO EXERCÍCIO SEM DISPONIBILIDADE FINANCEIRA¹	0,00	0,00	0,00	0,00	0,00	0,00	0,00
DESPESAS CUSTEADAS COM DISPONIBILIDADE DE CAIXA VINCULADA AOS RESTOS A PAGAR CANCELADOS²	0,00	0,00	0,00	0,00	0,00	0,00	0,00
DESPESAS CUSTEADAS COM RECURSOS VINCULADOS À PARCELA DO PERCENTUAL MÍNIMO QUE NÃO FOI APLICADA EM AÇÕES E SERVIÇOS DE SAÚDE EM EXERCÍCIOS ANTERIORES³	0,00	0,00	0,00	0,00	0,00	0,00	0,00
<b>TOTAL DAS DESPESAS COM NÃO COMPUTADAS (V)</b>	<b>7.741.475,00</b>	<b>9.978.373,37</b>	<b>9.764.443,95</b>	<b>97,86</b>	<b>9.732.107,40</b>	<b>97,61</b>	<b>32.336,55</b>
<b>TOTAL DAS DESPESAS COM AÇÕES E SERVIÇOS PÚBLICOS DE SAÚDE (VI) = (IV - V)</b>	<b>6.863.900,00</b>	<b>7.561.008,19</b>	<b>7.399.856,74</b>	<b>97,86</b>	<b>7.293.756,72</b>	<b>97,61</b>	<b>106.100,02</b>

BA - EXECUTIVO

**PREFEITURA MUNICIPAL DE MARAGOGIPE**

RELATÓRIO RESUMIDO DE EXECUÇÃO ORÇAMENTÁRIA

**DEMONSTRATIVO DAS RECEITAS E DESPESAS COM AÇÕES E SERVIÇOS PÚBLICOS DE SAÚDE**

ORÇAMENTO FISCAL DA SEGURIDADE SOCIAL

(Janeiro a Dezembro) - 6º Bimestre de 2018



PERCENTUAL DE APLICAÇÃO EM AÇÕES E SERVIÇOS PÚBLICOS DE SAÚDE SOBRE A RECEITA DE IMPOSTOS LÍQUIDA E TRANSFERÊNCIAS CONSTITUCIONAIS E LEGAIS (VII%) = (VI(h ou i) / IIIb x 100)6 - LIMITE CONSTITUCIONAL	16,44
---	-------

VALOR REFERENTE À DIFERENÇA ENTRE O VALOR EXECUTADO E O LIMITE MÍNIMO CONSTITUCIONAL {VI(h ou i) - (15 x IIIb)/100}6	746.032,59
--	------------

EXECUÇÃO DE RESTOS A PAGAR NÃO PROCESSADOS INSCRITOS COM DISPONIBILIDADE DE CAIXA	INSCRITOS	CANCELADOS/PRESCRITOS	PAGOS	A PAGAR	PARCELA CONSIDERADA NO LIMITE
Inscritos em 2018	0,00	0,00	0,00	0,00	0,00
Inscritos em 2014	0,00	0,00	0,00	0,00	0,00
Inscritos em Exercícios Anteriores 2018	0,00	0,00	0,00	0,00	0,00
<b>Total</b>	<b>0,00</b>	<b>0,00</b>	<b>0,00</b>	<b>0,00</b>	<b>0,00</b>

CONTROLE DOS RESTOS A PAGAR CANCELADOS OU PRESCRITOS PARA FINS DE APLICAÇÃO DA DISPONIBILIDADE DE CAIXA CONFORME ARTIGO 24, § 1º e 2º	RESTOS A PAGAR CANCELADOS OU PRESCRITOS		
	Saldo Inicial	Despesas custeadas no exercício de referência (j)	Saldo Final (Não Aplicado)
Restos a Pagar Cancelados ou Prescritos em 2018	0,00	0,00	0,00
Restos a Pagar Cancelados ou Prescritos em 2014	0,00	0,00	0,00
Restos a Pagar Cancelados ou Prescritos em Exercícios Anteriores ao de 2018	0,00	0,00	0,00
<b>Total (VIII)</b>	<b>0,00</b>	<b>0,00</b>	<b>0,00</b>

CONTROLE DO VALOR REFERENTE AO PERCENTUAL MÍNIMO NÃO CUMPRIDO EM EXERCÍCIOS ANTERIORES PARA FINS DE APLICAÇÃO DOS RECURSOS VINCULADOS CONFORME ARTIGOS 25 E 26	LIMITE NÃO CUMPRIDO		
	Saldo Inicial	Despesas custeadas no exercício de referência (k)	Saldo Final (Não Aplicado)
Diferença de limite não cumprido em 2017	0,00	0,00	0,00
Diferença de limite não cumprido em 2013	0,00	0,00	0,00
Diferença de limite não cumprido em Exercícios Anteriores ao de Referência 2018	0,00	0,00	0,00
<b>Total (IX)</b>	<b>0,00</b>	<b>0,00</b>	<b>0,00</b>

DESPESAS COM SAÚDE (Por Subfunção)	DOTAÇÃO INICIAL	DOTAÇÃO ATUALIZADA	DESPESAS EMPENHADAS		DESPESAS LIQUIDADAS		Inscritas em Restos a Pagar não Processados <sup>7</sup>
			Até o Bimestre (l)	% (l/total l)x100	Até o Bimestre (m)	% (m/total m)x100	
Atenção Básica	11.242.225,00	15.505.155,30	15.417.501,12	91,03	15.279.784,94	90,96	137.716,18
Assistência Hospitalar e Ambulatorial	2.622.900,00	814.367,41	642.787,14	3,80	642.066,75	3,82	720,39
Suporte Profilático e Terapêutico	0,00	0,00	0,00	0,00	0,00	0,00	0,00
Vigilância Sanitária	267.750,00	89.860,21	63.006,47	0,37	63.006,47	0,38	0,00
Vigilância Epidemiológica	472.500,00	896.980,29	812.987,61	4,80	812.987,61	4,84	0,00
Alimentação e Nutrição	0,00	0,00	0,00	0,00	0,00	0,00	0,00
Outras Subfunções	0,00	233.018,35	228.018,35	0,00	228.018,35	0,00	0,00
<b>TOTAL</b>	<b>14.605.375,00</b>	<b>17.539.381,56</b>	<b>17.164.300,69</b>	<b>100,00</b>	<b>17.025.864,12</b>	<b>100,00</b>	<b>138.436,57</b>

FONTE: Sistema: FATOR CONTÁBIL, Unidade Responsável: PREFEITURA MUNICIPAL DE MARAGOGIPE, Emissão: 28/01/2019, às 15:41:49, Assinado Digitalmente no dia 28/01/2019, às 15:41:49.

1 Essa linha apresentará valor somente no Relatório Resumido da Execução Orçamentária do último bimestre do exercício.

2 O valor apresentado na interseção com a coluna "j" ou com a coluna "h" deverá ser o mesmo apresentado no "total j".

3 O valor apresentado na interseção com a coluna "f" ou com a coluna "d" deverá ser o mesmo apresentado no "total k".

4 Limite anual mínimo a ser cumprido no encerramento do exercício. Deverá ser informado o limite estabelecido na Lei Orgânica do Município quando o percentual nela estabelecido for superior ao fixado na LC nº 141/2012

5 Durante o exercício esse valor servirá para o monitoramento previsto no art. 23 da LC 141/2012.

6 Nos cinco primeiros bimestres do exercício o acompanhamento será feito com base na despesa liquidada. No último bimestre do exercício, o valor deverá corresponder ao total da despesa empenhada.

7 Essa coluna poderá ser apresentada somente no último bimestre

VERA LUCIA MARIA DOS SANTOS  
Prefeita Municipal  
CPF : 375.211.445-20

ATILA PASSOS BATISTA SAMPAIO  
Secretário Municipal da Fazenda  
CPF : 023.588.735-86

ELEILTON DA HORA SANTOS  
Contador(a)  
Reg. Prof.: CRC/BA Nº 020472/O-7

BA - EXECUTIVO

**PREFEITURA MUNICIPAL DE MARAGOGIPE**  
RELATÓRIO RESUMIDO DE EXECUÇÃO ORÇAMENTÁRIA  
**DEMONSTRATIVO DAS PARCERIAS PÚBLICO-PRIVADAS**  
ORÇAMENTO FISCAL DA SEGURIDADE SOCIAL  
(Janeiro a Dezembro) - 6º Bimestre de 2018



RREO – Anexo 13 (Lei nº 11.079, de 30.12.2004, arts. 22, 25 e 28)

RS 1,00

ESPECIFICAÇÃO	SALDO TOTAL EM 31 DE DEZEMBRO DO EXERCÍCIO ANTERIOR (a)	REGISTROS EFETUADOS EM 2018	
		No bimestre	Até o bimestre (b)
TOTAL DE ATIVOS	0,00	0,00	0,00
Ativos Constituídos na SPE	0,00	0,00	0,00
TOTAL DE PASSIVOS (I)	0,00	0,00	0,00
Obrigações decorrentes de Ativos Constituídos pela SPE	0,00	0,00	0,00
Provisões de PPP	0,00	0,00	0,00
Outros Passivos	0,00	0,00	0,00
ATOS POTENCIAIS PASSIVOS	0,00	0,00	0,00
Obrigações Contratuais	0,00	0,00	0,00
Riscos não Provisionados	0,00	0,00	0,00
Garantias Concedidas	0,00	0,00	0,00
Outros Passivos Contingentes	0,00	0,00	0,00

DESPESAS DE PPP	EXERCÍCIO ANTERIOR	EXERCÍCIO CORRENTE 2018	2019	2020	2021	2022	2023	2024	2025	2026	2027
Do Ente Federado, exceto estatais não dependentes (I)	0,00	0,00	0,00	0,00	0,00	0,00	0,00	0,00	0,00	0,00	0,00
Das Estatais Não-dependentes	0,00	0,00	0,00	0,00	0,00	0,00	0,00	0,00	0,00	0,00	0,00
TOTAL DAS DESPESAS	0,00	0,00	0,00	0,00	0,00	0,00	0,00	0,00	0,00	0,00	0,00
PPP A CONTRATAR (II)	0,00	0,00	0,00	0,00	0,00	0,00	0,00	0,00	0,00	0,00	0,00
RECEITA CORRENTE LÍQUIDA (RCL) (III)	50.116.530,75	83.205.852,16	0,00	0,00	0,00	0,00	0,00	0,00	0,00	0,00	0,00
TOTAL DAS DESPESAS CONSIDERADA PARA O LIMITE (IV = I + II)	0,00	0,00	0,00	0,00	0,00	0,00	0,00	0,00	0,00	0,00	0,00
TOTAL DAS DESPESAS / RCL (%) (V = IV / III)	0,00	0,00	0,00	0,00	0,00	0,00	0,00	0,00	0,00	0,00	0,00

Nota:

FONTE: Sistema: FATOR CONTÁBIL, Unidade Responsável: PREFEITURA MUNICIPAL DE MARAGOGIPE, Emissão: 28/01/2019, às 15:46:01, Assinado Digitalmente no dia 28/01/2019, às 15:46:01.

VERA LUCIA MARIA DOS SANTOS  
Prefeita Municipal  
CPF : 375.211.445-20

ATILA PASSOS BATISTA SAMPAIO  
Secretário Municipal da Fazenda  
CPF : 023.588.735-86

ELEILTON DA HORA SANTOS  
Contador(a)  
Reg. Prof.: CRC/BA Nº 020472/O-7

BA - EXECUTIVO

**PREFEITURA MUNICIPAL DE MARAGOGIPE**

RELATÓRIO RESUMIDO DE EXECUÇÃO ORÇAMENTÁRIA<sup>aaa</sup>

**DEMONSTRATIVO SIMPLIFICADO DO RELATÓRIO RESUMIDO DA EXECUÇÃO ORÇAMENTÁRIA**

ORÇAMENTO FISCAL DA SEGURIDADE SOCIAL

(Janeiro a Dezembro) - 6º Bimestre de 2018



RREO - Anexo 14 (LRF, Art. 48)


Em Reais

BALANÇO ORÇAMENTÁRIO		Até o Bimestre			
<b>RECEITAS</b>					
Previsão Inicial				85.400.000,00	
Previsão Atualizada				85.400.000,00	
Receitas Realizadas				87.251.487,33	
Déficit Orçamentário				0,00	
Saldos de Exercícios Anteriores (Utilizados para Créditos Adicionais)				0,00	
<b>DESPESAS</b>					
Dotação Inicial				85.400.000,00	
Créditos Adicionais				42.093.340,89	
Dotação Atualizada				85.400.000,00	
Despesas Empenhadas				83.888.197,65	
Despesas Liquidadas				83.573.798,60	
Despesas Pagas				80.361.579,79	
Superávit Orçamentário				3.677.688,73	
<b>DESPESAS POR FUNÇÃO / SUBFUNÇÃO</b>		<b>Até o Bimestre</b>			
Despesas Empenhadas				83.888.197,65	
Despesas Liquidadas				83.573.798,60	
<b>RECEITA CORRENTE LÍQUIDA - RCL</b>		<b>Até o Bimestre</b>			
Receita Corrente Líquida				83.258.493,02	
<b>RECEITAS E DESPESAS DOS REGIMES DE PREVIDÊNCIA DOS SERVIDORES</b>		<b>Até o Bimestre</b>			
Regime Próprio de Previdência dos Servidores - PLANO PREVIDENCIÁRIO					
Receitas Previdenciárias Realizadas (I)				0,00	
Despesas Previdenciárias Liquidadas (II)				0,00	
Resultado Previdenciário (III) = (I - II)				0,00	
Regime Próprio de Previdência dos Servidores - PLANO FINANCEIRO					
Receitas Previdenciárias Realizadas (IV)				0,00	
Despesas Previdenciárias Liquidadas (V)				0,00	
Resultado Previdenciário (VI) = (IV - V)				0,00	
<b>RESULTADO NOMINAL E PRIMÁRIO</b>		<b>Meta Fixada no Anexo de Metas Fiscais da LDO (a)</b>	<b>Resultado Apurado Até o Bimestre (b)</b>	<b>% em Relação à Meta (b/a)</b>	
Resultado Nominal		1.540.000,00	11.005.899,33	0,00	
Resultado Primário		2.350.000,00	3.513.630,58	0,00	
<b>RESTOS A PAGAR A PAGAR POR PODER E MINISTÉRIO PÚBLICO</b>		<b>Inscrição</b>	<b>Cancelamento Até o Bimestre</b>	<b>Pagamento Até o Bimestre</b>	<b>Saldo a Pagar</b>
<b>RESTOS A PAGAR PROCESSADOS</b>					
Poder Executivo	4.438.808,29	0,00	4.289.613,11	149.195,18	
Poder Legislativo	4.438.808,29	0,00	4.289.613,11	149.195,18	
Poder Judiciário	0,00	0,00	0,00	0,00	
Ministério Público	0,00	0,00	0,00	0,00	
Defensoria Pública	0,00	0,00	0,00	0,00	
<b>RESTOS A PAGAR NÃO-PROCESSADOS</b>					
Poder Executivo	167.443,10	0,00	165.306,10	2.137,00	
Poder Legislativo	167.443,10	0,00	165.306,10	2.137,00	
Poder Poder Judiciário	0,00	0,00	0,00	0,00	
Ministério Público	0,00	0,00	0,00	0,00	
Defensoria Pública	0,00	0,00	0,00	0,00	
<b>TOTAL</b>	<b>4.606.251,39</b>	<b>0,00</b>	<b>4.454.919,21</b>	<b>151.332,18</b>	
<b>DESPESAS COM MANUTENÇÃO E DESENVOLVIMENTO DO ENSINO</b>		<b>Valor Apurado Até o Bimestre</b>	<b>Limites Constitucionais Anuais</b>		
			<b>% Mínimo a Aplicar no Exercício</b>	<b>% Aplicado Até o Bimestre</b>	
Mínimo Anual de <18% / 25%> das Receitas de Impostos na Manutenção e Desenvolvimento do Ensino	46.877.510,87		<18% / 25%>	93,32	
Mínimo Anual de 60% do FUNDEB na Remuneração do Magistério com Ensino Fundamental e Médio	0,00		60%	0,00	
Mínimo Anual de 60% do FUNDEB na Remuneração do Magistério com Educação Infantil e Ensino Fundamental	15.547.435,29		60%	99,95	
Complementação da União ao FUNDEB	5.765.207,14		100%	100,00	
<b>RECEITAS DE OPERAÇÕES DE CRÉDITO E DESPESAS DE CAPITAL</b>		<b>Valor Apurado Até o Bimestre</b>	<b>Saldo não realizado</b>		
Receitas de Operação de Crédito		0,00	78.750,00		
Despesa de Capital Líquida		6.692.561,80	49.705,40		
<b>PROJEÇÃO ATUARIAL DOS REGIMES DE PREVIDÊNCIA</b>		<b>Exercício</b>	<b>10º Exercício</b>	<b>20º Exercício</b>	<b>35º Exercício</b>
<b>Plano Previdenciário</b>					
Receitas Previdenciárias	0,00	0,00	0,00	0,00	0,00
Despesas Previdenciárias	0,00	0,00	0,00	0,00	0,00
Resultado Previdenciário	0,00	0,00	0,00	0,00	0,00
<b>Plano Financeiro</b>					
Receitas Previdenciárias	0,00	0,00	0,00	0,00	0,00
Despesas Previdenciárias	0,00	0,00	0,00	0,00	0,00
Resultado Previdenciário	0,00	0,00	0,00	0,00	0,00
<b>RECEITA DA ALIENAÇÃO DE ATIVOS E APLICAÇÃO DOS RECURSOS</b>		<b>Valor Apurado Até o Bimestre</b>	<b>Saldo a realizado</b>		
Receita de Capital Resultante de Alienação de Ativos		0,00	0,00		
Aplicação dos Recursos da Alienação de Ativos		0,00	0,00		
<b>DESPESAS COM AÇÕES E SERVIÇOS PÚBLICOS DE SAÚDE</b>		<b>Valor Apurado Até o Bimestre</b>	<b>Limites Constitucionais Anual</b>		
			<b>% Mínimo a Aplicar no Exercício</b>	<b>% Aplicado Até o Bimestre</b>	
Despesas com Ações e Serviços Públicos de Saúde executadas com recursos de impostos	7.293.756,72		15,00	16,68	
<b>DESPESAS DE CARÁTER CONTINUADO DERIVADAS DE PPP</b>		<b>Valor Apurado no Exercício Corrente</b>			
Total das Despesas / RCL (%)					0,00

FONTE: Sistema: FATOR CONTÁBIL, Unidade Responsável: PREFEITURA MUNICIPAL DE MARAGOGIPE, Emissão: 28/01/2019, às 15:50:01, Assinado Digitalmente no dia 28/01/2019, às 15:50:01.

  
VERA LUCIA MARIA DOS SANTOS  
Prefeita Municipal  
CPF : 375.211.445-20

  
ATILA PASSOS BATISTA SAMPAIO  
Secretário Municipal da Fazenda  
CPF : 023.588.735-86

  
ELEILTON DA HORA SANTOS  
Contador(a)  
Reg. Prof.: CRC/BA Nº 020472/O-7



BA - EXECUTIVO  
**PREFEITURA MUNICIPAL DE MARAGOGIPE**  
RELATÓRIO RESUMIDO DE EXECUÇÃO ORÇAMENTÁRIA  
**DEMONSTRATIVO DE SENTENÇAS JUDICIAIS**  
ORÇAMENTO FISCAL DA SEGURIDADE SOCIAL  
Novembro de 2018

Artigos 19, § 4º e 30º, § 7º da L.C. 101/00 (Portaria TCM/BA Nº 460)

Beneficiário	Determinação		Nº NE de Origem	Pagamento		
	Data	Valor		Data	Valor	Nº do PP
<b>TOTAL</b>						

VERA LUCIA MARIA DOS SANTOS  
Prefeita Municipal  
CPF : 375.211.445-20

ATILA PASSOS BATISTA SAMPAIO  
Secretário Municipal da Fazenda  
CPF : 023.588.735-86

ELEILTON DA HORA SANTOS  
Contador(a)  
Reg. Prof.: CRC/BA Nº 020472/O-7





BA - EXECUTIVO  
**PREFEITURA MUNICIPAL DE MARAGOGIPE**  
RELATÓRIO RESUMIDO DE EXECUÇÃO ORÇAMENTÁRIA  
**DEMONSTRATIVO DE SENTENÇAS JUDICIAIS**  
ORÇAMENTO FISCAL DA SEGURIDADE SOCIAL  
Dezembro de 2018

Artigos 19, § 4º e 30º, § 7º da L.C. 101/00 (Portaria TCM/BA Nº 460)

Beneficiário	Determinação		Nº NE de Origem	Pagamento		
	Data	Valor		Data	Valor	Nº do PP
TRIBUNAL REGIONAL DO TRABALHO - 5ª REGIAO	03/12/2018	7.456,40	1712	03/12/2018	7.456,40	2536
TRIBUNAL REGIONAL DO TRABALHO - 5ª REGIAO	03/12/2018	6.016,69	84	03/12/2018	6.016,69	4889
<b>TOTAL</b>	-	<b>13.473,09</b>	-	-	<b>13.473,09</b>	-

VERA LUCIA MARIA DOS SANTOS  
Prefeita Municipal  
CPF : 375.211.445-20

ATILA PASSOS BATISTA SAMPAIO  
Secretário Municipal da Fazenda  
CPF : 023.588.735-86

ELEILTON DA HORA SANTOS  
Contador(a)  
Reg. Prof.: CRC/BA Nº 020472/O-7

## **Relatório de Gestão Fiscal**

MUNICÍPIO DE MARAGOGIPE- BA  
RELATÓRIO DE GESTÃO FISCAL  
**DEMONSTRATIVO CONSOLIDADO DA DESPESA COM PESSOAL**  
ORÇAMENTOS FISCAL E DA SEGURIDADE SOCIAL  
JANEIRO/2018 A DEZEMBRO/2018

RGF - ANEXO 1 (LRF, art. 55, inciso I, alínea "a")

R\$ 1,00

DESPESA COM PESSOAL	DESPESAS EXECUTADAS (Últimos 12 Meses)	
	LIQUIDADAS	INSCRITAS EM RESTOS A PAGAR NÃO PROCESSADOS
	(a)	(b)
<b>DESPESA BRUTA COM PESSOAL (I)</b>	48.460.800,91	0,00
Pessoal Ativo	41.630.280,96	0,00
Pessoal Inativo e Pensionistas	0,00	0,00
Outras despesas de pessoal decorrentes de contratos de terceirização (§ 1º do art. 18 da LRF)	6.830.519,95	0,00
<b>DESPESAS NÃO COMPUTADAS (§ 1º do art. 19 da LRF) (II)</b>	0,00	0,00
Indenizações por Demissão e Incentivos à Demissão Voluntária	0,00	0,00
Decorrentes de Decisão Judicial de período anterior ao da apuração	0,00	0,00
Despesas de Exercícios Anteriores de período anterior ao da apuração	0,00	0,00
Inativos e Pensionistas com Recursos Vinculados	0,00	0,00
<b>DESPESA LÍQUIDA COM PESSOAL (III) = (I - II)</b>	48.460.800,91	0,00
<b>DESPESA TOTAL COM PESSOAL - DTP (IV) = (III a + III b)</b>	48.460.800,91	
<b>APURAÇÃO DO CUMPRIMENTO DO LIMITE LEGAL</b>		
<b>RECEITA CORRENTE LÍQUIDA - RCL (V)</b>	<b>VALOR</b>	
% do DESPESA TOTAL COM PESSOAL - DTP sobre a RCL (VI) = (IV/V)*100	83.258.493,02	
LIMITE MÁXIMO (VI) (incisos I, II e III, art. 20 da LRF)	58,21	
LIMITE PRUDENCIAL (VII) = (0,95 x VI) (parágrafo único do art. 22 da LRF)	44.959.586,23	
LIMITE DE ALERTA (VIII) = (0,90 x VI) (inciso II do §1º do art. 59 da LRF)	42.711.606,92	
LIMITE DE ALERTA (VIII) = (0,90 x VI) (inciso II do §1º do art. 59 da LRF)	40.463.627,61	

FONTE:



**PREFEITURA MUNICIPAL DE MARAGOGIPE**  
RELATÓRIO DE GESTÃO FISCAL  
**DEMONSTRATIVO DA DÍVIDA CONSOLIDADA LÍQUIDA**  
ORÇAMENTO FISCAL DA SEGURIDADE SOCIAL  
(Janeiro a Dezembro) - 3º Quadrimestre de 2018

RGF - ANEXO 2 (LRF, art. 55, inciso I, alínea "b")

RS 1,00

DÍVIDA CONSOLIDADA	SALDO DO EXERCÍCIO ANTERIOR	SALDO DO EXERCÍCIO DE 2018		
		Até o 1º Quadrimestre	Até o 2º Quadrimestre	Até o 3º Quadrimestre
DÍVIDA CONSOLIDADA - DC ( I )	16.879.429,25	16.626.887,62	16.383.442,26	16.323.599,90
Dívida Mobiliária	0,00	0,00	0,00	0,00
Dívida Contratual	16.879.429,25	16.626.887,62	16.383.442,26	16.323.599,90
Empréstimos	0,00	0,00	0,00	0,00
Interna	0,00	0,00	0,00	0,00
Externa	0,00	0,00	0,00	0,00
Reestruturação da Dívida de Estados e Municípios	0,00	0,00	0,00	0,00
Financiamentos	0,00	0,00	0,00	15.127,34
Interna	0,00	0,00	0,00	15.127,34
Externa	0,00	0,00	0,00	0,00
Parcelamento e Renegociação de dívidas	16.879.429,25	16.626.887,62	16.383.442,26	16.308.472,56
De Tributos	0,00	0,00	0,00	108.365,98
De Contribuições Previdenciárias	16.879.429,25	16.626.887,62	16.383.442,26	16.200.106,58
De Demais Contribuições Sociais	0,00	0,00	0,00	0,00
Do FGTS	0,00	0,00	0,00	0,00
Com Instituição Não financeira	0,00	0,00	0,00	0,00
Demais Dívidas Contratuals	0,00	0,00	0,00	0,00
Precatórios Posteriores a 05/05/2000 (Inclusive) – Vencidos e não Pagos	0,00	0,00	0,00	0,00
Outras Dívidas	0,00	0,00	0,00	0,00
DEDUÇÕES ( II )	1.646.226,02	7.694.409,53	10.028.801,50	12.096.296,00
Disponibilidade de Caixa¹	1.646.226,02	7.694.409,53	10.028.801,50	12.096.296,00
Disponibilidade de Caixa Bruta	7.574.983,09	9.614.308,90	11.835.388,56	13.902.883,06
(-) Restos a Pagar Processados	5.928.757,07	1.919.899,37	1.806.587,06	1.806.587,06
Demais Haveres Financeiros	0,00	0,00	0,00	0,00
<b>DÍVIDA CONSOLIDADA LÍQUIDA – DCL ( III ) = ( I – II )</b>	<b>15.233.203,23</b>	<b>8.932.478,09</b>	<b>6.354.640,76</b>	<b>4.227.303,90</b>
RECEITA CORRENTE LÍQUIDA – RCL	50.116.530,75	73.651.254,19	77.209.435,31	83.258.493,02
% DA DC SOBRE A RCL ( I / RCL )	33,68	22,58	21,22	19,61
% DA DCL SOBRE A RCL ( III / RCL )	30,40	12,13	8,23	5,08
LIMITE DEFINIDO POR RESOLUÇÃO DO SENADO FEDERAL – <120%>				
LIMITE DE ALERTA (inciso III do § 1º do art. 59 da LRF) - <108%>				

OUTROS VALORES NÃO INTEGRANTES DA DCL	SALDO DO EXERCÍCIO ANTERIOR	SALDO DO EXERCÍCIO DE 2018		
		Até o 1º Quadrimestre	Até o 2º Quadrimestre	Até o 3º Quadrimestre
PRECATÓRIOS ANTERIORES A 05/05/2000	0,00	0,00	0,00	0,00
PRECATÓRIOS POSTERIORES A 05/05/2000 (Não incluídos na DC)²	0,00	0,00	0,00	0,00
PASSIVO ATUARIAL	0,00	0,00	0,00	0,00
INSUFICIÊNCIA FINANCEIRA	0,00	0,00	0,00	0,00
DEPÓSITOS E CONSIGNAÇÕES SEM CONTRAPARTIDA	807.166,02	1.206.498,48	1.749.394,01	1.987.118,63
RP NÃO PROCESSADOS DE EXERCÍCIOS ANTERIORES	167.443,10	165.306,10	165.306,10	165.306,10
ANTECIPAÇÕES DE RECEITA ORÇAMENTÁRIA – ARO	0,00	0,00	0,00	0,00
DÍVIDA CONTRATUAL DE PPP	0,00	0,00	0,00	0,00
APROPRIAÇÃO DE DEPÓSITOS JUDICIAIS - LC 151/2015	0,00	0,00	0,00	0,00

FONTES: Sistema <Nome>, Unidade Responsável <Nome>, Data da emissão <dd/mm/aaaa> e hora de emissão <hh:mm>

1. Se o saldo apurado for negativo, ou seja, se o total da Disponibilidade de Caixa Bruta for menor que Restos a Pagar Processados, esse saldo negativo não deverá ser informado nessa linha, mas sim na linha da "Insuficiência Financeira", no quadro "Outros Valores não integrantes da Dívida Consolidada". Assim, quando o cálculo de Disponibilidade de Caixa for negativo, o valor dessa linha deverá ser (0) "zero".

2. Refere-se aos precatórios posteriores a 05/05/2000 que, em cumprimento ao disposto no artigo 100 da Constituição Federal, ainda não foram incluídos no orçamento ou constam no orçamento e ainda não foram pagos. Ao final do exercício em que esses precatórios foram incluídos ou que deveriam ter sido incluídos, os valores deverão compor a linha "PreCATórios Posteriores".

Nota:

VERA LUCIA MARIA DOS SANTOS  
Prefeita Municipal  
CPF : 375.211.445-20

ATILA PASSOS BATISTA SAMPAIO  
Secretário Municipal da Fazenda  
CPF : 023.588.735-86

ELEILTON DA HORA SANTOS  
Contador(a)  
Reg. Prof.: CRC/BA Nº 020472/O-7



BA - EXECUTIVO  
**PREFEITURA MUNICIPAL DE MARAGOGIPE**  
RELATÓRIO DE GESTÃO FISCAL  
**DEMONSTRATIVO DAS GARANTIAS E CONTRAGARANTIAS DE VALORES**  
ORÇAMENTO FISCAL DA SEGURIDADE SOCIAL  
(Janeiro a Dezembro) - 3º Quadrimestre de 2018

RGF – ANEXO 3 (LRF, art. 55, inciso I, alínea "c" e art. 40, § 1º)

RS 1,00

GARANTIAS CONCEDIDAS	SALDO DO EXERCÍCIO ANTERIOR	SALDOS DO EXERCÍCIO DE 2018		
		Até o 1º Quadrimestre	Até o 2º Quadrimestre	Até o 3º Quadrimestre
AOS ESTADOS (I)	0,00	0,00	0,00	0,00
Em Operações de Crédito Externas	0,00	0,00	0,00	0,00
Em Operações de Crédito Internas	0,00	0,00	0,00	0,00
AOS MUNICÍPIOS (II)	0,00	0,00	0,00	0,00
Em Operações de Crédito Externas	0,00	0,00	0,00	0,00
Em Operações de Crédito Internas	0,00	0,00	0,00	0,00
ÀS ENTIDADES CONTROLADAS (III)	0,00	0,00	0,00	0,00
Em Operações de Crédito Externas	0,00	0,00	0,00	0,00
Em Operações de Crédito Internas	0,00	0,00	0,00	0,00
POR MEIO DE FUNDOS E PROGRAMAS (IV)	0,00	0,00	0,00	0,00
<b>TOTAL GARANTIAS CONCEDIDAS (V) = (I + II + III + IV)</b>	<b>0,00</b>	<b>0,00</b>	<b>0,00</b>	<b>0,00</b>
RECEITA CORRENTE LÍQUIDA – RCL (IV)	50.116.530,75	73.651.254,19	77.209.435,31	83.258.493,02
% do TOTAL DAS GARANTIAS sobre a RCL	0,00	0,00	0,00	0,00
LIMITE DEFINIDO POR RESOLUÇÃO DO SENADO FEDERAL – <22%>	11.025.636,77	16.203.275,92	16.986.075,77	18.316.868,46
LIMITE DE ALERTA (inciso III do §1º do art. 59 da LRF) - <90%>	9.923.073,09	14.582.948,33	15.287.468,19	16.485.181,62

CONTRAGARANTIAS RECEBIDAS	SALDO DO EXERCÍCIO ANTERIOR	SALDOS DO EXERCÍCIO DE 2018		
		Até o 1º Quadrimestre	Até o 2º Quadrimestre	Até o 3º Quadrimestre
DOS ESTADOS (VII)	0,00	0,00	0,00	0,00
Em Garantia às operações de Crédito Externas	0,00	0,00	0,00	0,00
Em Garantia às operações de Crédito Internas	0,00	0,00	0,00	0,00
DOS MUNICÍPIOS (VIII)	0,00	0,00	0,00	0,00
Em Garantia às operações de Crédito Externas	0,00	0,00	0,00	0,00
Em Garantia às operações de Crédito Internas	0,00	0,00	0,00	0,00
DAS ENTIDADES CONTROLADAS (IX)	0,00	0,00	0,00	0,00
Em Garantia às operações de Crédito Externas	0,00	0,00	0,00	0,00
Em Garantia às operações de Crédito Internas	0,00	0,00	0,00	0,00
EM GARANTIAS POR MEIO DE FUNDOS E PROGRAMAS (X)	0,00	0,00	0,00	0,00
<b>TOTAL CONTRAGARANTIAS RECEBIDAS (XI) = (VII + VIII + IX + X)</b>	<b>0,00</b>	<b>0,00</b>	<b>0,00</b>	<b>0,00</b>

MEDIDAS CORRETIVAS:

FONTE: Sistema: FATOR CONTÁBIL, Unidade Responsável: PREFEITURA MUNICIPAL DE MARAGOGIPE, Emissão: 28/01/2019, às 15:55:35, Assinado Digitalmente no dia 28/01/2019, às 15:55:35.

Nota:

<sup>1</sup> Inclui garantias concedidas por meio de Fundos.

VERA LUCIA MARIA DOS SANTOS  
Prefeita Municipal  
CPF : 375.211.445-20

ATILA PASSOS BATISTA SAMPAIO  
Secretário Municipal da Fazenda  
CPF : 023.588.735-86

ELEILTON DA HORA SANTOS  
Contador(a)  
Reg. Prof.: CRC/BA Nº 020472/O-7



BA - EXECUTIVO  
**PREFEITURA MUNICIPAL DE MARAGOGIPE**  
RELATÓRIO DE GESTÃO FISCAL  
**DEMONSTRATIVO DAS OPERAÇÕES DE CRÉDITO**  
ORÇAMENTO FISCAL DA SEGURIDADE SOCIAL  
(Janeiro a Dezembro) - 3º Quadrimestre de 2018

RGF – ANEXO 4 (LRF, art. 55, inciso I, alínea "d" e inciso III alínea "c")

RS 1,00

OPERAÇÕES DE CRÉDITO	VALOR REALIZADO	
	No Quadrimestre de Referência	Até o Quadrimestre de Referência (a)
Mobiliária	0,00	0,00
Interna	0,00	0,00
Externa	0,00	0,00
Contratual	0,00	0,00
Interna	0,00	0,00
Empréstimos	0,00	0,00
Aquisição Financiada de Bens e Arrendamento Mercantil Financeiro	0,00	0,00
Antecipação de Receita pela Venda a Termo de Bens e Serviços	0,00	0,00
Assunção, Reconhecimento e Confissão de Dívidas (LRF, art. 29, § 1º)	0,00	0,00
Operações de crédito previstas no art. 7º § 3º da RSF nº 43/2001 (I)	0,00	0,00
Externa	0,00	0,00
Empréstimos	0,00	0,00
Aquisição Financiada de Bens e Arrendamento Mercantil Financeiro	0,00	0,00
Antecipações de Receitas pela Venda a Termo de Bens e Serviços	0,00	0,00
Assunção, Reconhecimento e Confissão de Dívidas (LRF, art. 29, § 1º)	0,00	0,00
Operações de crédito previstas no art. 7º § 3º da RSF nº 43/2001 (II)	0,00	0,00
<b>TOTAL (III)</b>	<b>0,00</b>	<b>0,00</b>

APURAÇÃO DO CUMPRIMENTO DOS LIMITES	VALOR	% SOBRE A RCL
RECEITA CORRENT E LÍQUIDA – RCL (IV)	83.258.493,02	--
OPERAÇÕES VEDADAS (V)	0,00	0,00
TOTAL CONSIDERADO PARA FINS DA APURAÇÃO DO CUMPRIMENTO DO LIMITE (VI)= (IIIa + V - Ia - IIa)	0,00	0,00
LIMITE GERAL DEFINIDO POR RESOLUÇÃO DO SENADO FEDERAL PARA AS OPERAÇÕES DE CRÉDITO INTERNAS E EXTERNAS	13.321.358,88	16,00
LIMITE DE ALERTA (inciso III do §1º do art. 59 da LRF) - <%>	11.989.222,99	14,40
OPERAÇÕES DE CRÉDITO POR ANTECIPAÇÃO DA RECEITA ORÇAMENTÁRIA	0,00	--
LIMITE DEFINIDO POR RESOLUÇÃO DO SENADO FEDERAL PARA AS OPERAÇÕES DE CRÉDITO POR ANTECIPAÇÃO DA RECEITA ORÇAMENTÁRIA	5.828.094,51	7,00

OUTRAS OPERAÇÕES QUE INTEGRAM A DÍVIDA CONSOLIDADA	VALOR REALIZADO	
	No Quadrimestre de Referência	Até o Quadrimestre de Referência (a)
Parcelamentos de Dívidas	0,00	0,00
Tributos	0,00	0,00
Contribuições Previdenciárias	0,00	0,00
FGTS	0,00	0,00
Operações de reestruturação e recomposição do principal de dívidas	0,00	0,00

FONTE: Sistema <Nome>. Unidade Responsável <Nome>. Data da emissão <dd/mm/aaaa> e hora de emissão <hh e mm>

1 Conforme Manual de Instrução de Pleitos - MIP STN/COPEM, essas operações podem ser contratadas mesmo que não haja margem disponível nos limites. No entanto, uma vez contratadas, os fluxos de tais operações terão seus efeitos contabilizados para fins da contratação de outras operações de crédito.

Notas:

VERA LUCIA MARIA DOS SANTOS  
Prefeita Municipal  
CPF : 375.211.445-20

ATILA PASSOS BATISTA SAMPAIO  
Secretário Municipal da Fazenda  
CPF : 023.588.735-86

ELEILTON DA HORA SANTOS  
Contador(a)  
Reg. Prof.: CRC/BA Nº 020472/O-7

BA - EXECUTIVO

PREFEITURA MUNICIPAL DE MARAGOGIPE

RELATÓRIO DE GESTÃO FISCAL

DEMONSTRATIVO DA DISPONIBILIDADE DE CAIXA E DOS RESTOS A PAGAR

ORÇAMENTO FISCAL DA SEGURIDADE SOCIAL

(Janeiro a Dezembro) - 3º Quadrimestre 2018



RGF - Anexo 5 (LRF, Art. 55, inciso III, alínea "a")

IDENTIFICAÇÃO DOS RECURSOS	DISPONIBILIDADE DE CAIXA BRUTA (a)	OBRIGAÇÕES FINANCEIRAS				INSUFICIÊNCIA FINANCEIRA VERIFICADA NO CONSORCIO PÚBLICO (f)	DISPONIBILIDADE DE CAIXA LÍQUIDA (ANTES DA INSCRIÇÃO EM RESTOS A PAGAR NÃO PROCESSADOS DO EXERCÍCIO) (g) = (a) - (b) + c + d + e) - f)	RESTOS A PAGAR EMPENHADOS E NÃO LIQUIDADOS DO EXERCÍCIO	EMPENHOS NÃO LIQUIDADOS CANCELADOS (NÃO INSCRITOS POR INSUFICIÊNCIA FINANCEIRA)
		Restos a Pagar Liquidados e Não Pagos		Restos a Pagar Empenhados e Não Liquidados de Exercícios Anteriores (e)	Demais Obrigações Financeiras (e)				
		De Exercícios Anteriores (b)	Do Exercício (c)						
<b>TOTAL DOS RECURSOS VINCULADOS (I)</b>	<b>9.331.627,89</b>	<b>6.784,31</b>	<b>2.688.353,40</b>	<b>2.137,00</b>	<b>0,00</b>	<b>0,00</b>	<b>6.634.353,18</b>	<b>280.541,32</b>	<b>0,00</b>
Receitas de Impostos e de Transferência de Impostos - Educação	556.867,16	403,30	675.669,74	1.280,00	0,00	0,00	-120.485,88	3.635,81	0,00
Transferências do FUNDEB 60%	939.433,81	0,00	193.846,65	0,00	0,00	0,00	745.587,16	0,00	0,00
Transferências do FUNDEB 40%	0,00	0,00	428.487,80	0,00	0,00	0,00	-428.487,80	12.019,32	0,00
Outros Recursos Destinados à Educação	1.545.007,79	0,00	9.053,93	0,00	0,00	0,00	1.535.953,86	6.918,48	0,00
Receitas de Impostos e de Transferência de Impostos - Saúde	640.057,86	4.224,11	506.954,13	0,00	0,00	0,00	128.879,62	106.100,02	0,00
Outros Recursos Destinados à Saúde	3.782.051,48	1.282,90	24.176,12	0,00	0,00	0,00	3.756.592,46	32.336,55	0,00
Recursos Destinados à Assistência Social	0,00	0,00	0,00	0,00	0,00	0,00	0,00	0,00	0,00
Recursos destinados ao RPPS - Plano Previdenciário	0,00	0,00	0,00	0,00	0,00	0,00	0,00	0,00	0,00
Recursos destinados ao RPPS - Plano Financeiro	0,00	0,00	0,00	0,00	0,00	0,00	0,00	0,00	0,00
Recursos de Operações de Crédito (exceto destinados à Educação e à Saúde)	0,00	0,00	0,00	0,00	0,00	0,00	0,00	0,00	0,00
Recursos de Alienação de Bens/Ativos	0,00	0,00	0,00	0,00	0,00	0,00	0,00	0,00	0,00
Outras Destinações Vinculadas de Recursos	1.868.209,79	874,00	850.165,03	857,00	0,00	0,00	1.016.313,76	119.531,14	0,00
<b>TOTAL DOS RECURSOS NÃO VINCULADOS (II)</b>	<b>1.415.181,37</b>	<b>142.410,87</b>	<b>525.152,91</b>	<b>0,00</b>	<b>0,00</b>	<b>0,00</b>	<b>747.617,59</b>	<b>31.857,73</b>	<b>0,00</b>
Recursos Ordinários	1.415.181,37	142.410,87	525.152,91	0,00	0,00	0,00	747.617,59	33.857,73	0,00
Outros Recursos não Vinculados	0,00	0,00	0,00	0,00	0,00	0,00	0,00	0,00	0,00
<b>TOTAL (III) = (I + II)</b>	<b>10.746.809,26</b>	<b>149.195,18</b>	<b>3.213.506,31</b>	<b>2.137,00</b>	<b>0,00</b>	<b>0,00</b>	<b>7.381.970,77</b>	<b>314.399,05</b>	<b>0,00</b>

FONTE: Sistema FATOR CONTÁBIL, Unidade Responsável: PREFEITURA MUNICIPAL DE MARAGOGIPE, Estabelecido 28/01/2019, às 17:23:38, Arquivo Digitalizado no dia 28/01/2019, às 17:23:38.

VERA LUCIA MARIA DOS SANTOS  
Prefeita Municipal  
CPF : 375.211.445-20

ATILA PASSOS BATISTA SAMPAIO  
Secretário Municipal da Fazenda  
CPF : 023.588.735-86

ELEILTON DA HORA SANTOS  
Contador(a)  
Reg. Prof.: CRC/BA Nº 020472/O-7




BA - EXECUTIVO  
PREFEITURA MUNICIPAL DE MARAGOGIPE  
RELATÓRIO DE GESTÃO FISCAL  
DEMONSTRATIVO SIMPLIFICADO DO RELATÓRIO DE GESTÃO FISCAL  
ORÇAMENTO FISCAL DA SEGURIDADE SOCIAL  
(Janeiro a Dezembro) - 3º Quadrimestre de 2018

LRF, art. 48 - Anexo 6


RS 1,00

RECEITA CORRENTE LÍQUIDA	VALOR ATÉ O QUADRIMESTRE	
Receita Corrente Líquida	83.258.493,02	
Receita Corrente Líquida Ajustada	83.258.493,02	
DESPESA COM PESSOAL	VALOR	% SOBRE A RCL AJUSTADA
Despesa Total com Pessoal - DTP	48.460.800,91	58,21%
Limite Máximo (incisos I, II e III, art. 20 da LRF) - <%>	44.959.586,23	54,00 %
Limite Prudencial (parágrafo único, art. 22 da LRF) - <%>	42.711.594,11	51,30%
Limite de Alerta (inciso II do §1º do art. 59 da LRF) - <%>		48,60%
DÍVIDA CONSOLIDADA	VALOR	% SOBRE A RCL
Dívida Consolidada Líquida	4.052.273,60	4,87%
Limite Definido por Resolução do Senado Federal	9.991.019,16	120,00
GARANTIA DE VALORES	VALOR	% SOBRE A RCL
Total das Garantias Concedidas	0,00	0,00%
Limite Definido por Resolução do Senado Federal	18.316.868,46	22,00
OPERAÇÕES DE CRÉDITO	VALOR	% SOBRE A RCL
Operações de Crédito Externas e Internas	0,00	0,00%
Operações de Crédito por Antecipação da Receita	0,00	0,00
Limite definido pelo Senado Federal para Operações de Crédito Externas e Internas	13.321.358,88	16,00
Limite definido pelo Senado Federal para Operações de Crédito por Antecipação da Receita	5.828.094,51	7,00
RESTOS A PAGAR	INSCRIÇÃO EM RESTOS A PAGAR NÃO PROCESSADOS DO EXERCÍCIO	DISPONIBILIDADE DE CAIXA LÍQUIDA (ANTES DA INSCRIÇÃO EM RESTOS A PAGAR NÃO PROCESSADOS DO EXERCÍCIO)
Valor Total	314.399,05	5.118.682,30

FONTE: Sistema: FATOR CONTÁBIL, Unidade Responsável: PREFEITURA MUNICIPAL DE MARAGOGIPE, Emissão: 28/01/2019, às 15:57:55, Assinado Digitalmente no dia 28/01/2019, às 15:57:55.

  
VERA LUCIA MARIA DOS SANTOS  
Prefeita Municipal  
CPF : 375.211.445-20

  
ATILA PASSOS BATISTA SAMPAIO  
Secretário Municipal da Fazenda  
CPF : 023.588.735-86

  
ELEILTON DA HORA SANTOS  
Contador(a)  
Reg. Prof.: CRC/BA Nº 020472/O-7

## Decretos



**ESTADO DA BAHIA**  
**PREFEITURA MUNICIPAL DE MARAGOJIBE**  
**GABINETE DA PREFEITA**

Este Decreto substitui o Decreto 108/2019, de 03 de janeiro de 2019, que foi publicado no Diário Oficial do Município no dia 10 de janeiro de 2019, quinta-feira.

**DECRETO Nº110/2019, de 03 de JANEIRO de 2019.**

**Estabelece o Calendário Fiscal de Maragogipe, previsto no art.96 da Lei nº 027/2003 – Código Tributário Municipal e dá outras providências.**

**A PREFEITA MUNICIPAL DE MARAGOJIBE, ESTADO DA BAHIA**, no uso de suas atribuições legais;

**DECRETA:**

**DO IMPOSTO SOBRE A PROPRIEDADE PREDIAL E TERRITORIAL URBANA – IPTU**

**Art. 1º** O Imposto sobre a Propriedade Predial e Territorial Urbana – IPTU, incidente anualmente, deve ser recolhido até o dia 28 de junho de 2019.

**Parágrafo Único.** Fica facultado ao contribuinte efetuar o pagamento do imposto de forma parcelada, em até 05 (CINCO) prestações mensais e consecutivas, com valor mínimo de R\$40,00 (trinta e cinco reais) cada, vencendo-se a primeira na data referida no caput deste artigo e as demais no mesmo dia dos meses subsequentes. ( até o último dia útil dos meses subsequentes).

**Art. 2º** Nos casos em que o ato do lançamento do IPTU seja praticado no curso do exercício, a obrigação tributária corresponderá:

I – ao valor integral do tributo, incluindo os acréscimos legais, nos casos de infração tributária;

II – ao valor integral do tributo, sem a incidência de multa e juros de mora, nos demais casos;

**Parágrafo Único.** O pagamento do IPTU, lançado nos termos deste artigo, deverá ser feito de uma só vez, até o trigésimo dia após a efetivação do lançamento.

**DO IMPOSTO SOBRE SERVIÇOS DE QUALQUER NATUREZA – ISSQN**

**Art. 3º** O Imposto sobre Serviços de Qualquer Natureza – ISSQN, deve ser recolhido pelos contribuintes até o dia 10 (dez) do mês subsequente àquele em que ocorreu o fato gerador.

**Parágrafo Único.** Nas atividades sujeitas a valores fixos anuais, o imposto deve ser pago de uma só vez, até o dia 30 de Abril do ano em exercício.

Rua Durval de Moraes, Nº06, Centro, Maragogipe – Ba.  
CEP: 44.420-000 – Tel. (75)3526- 1752 – CNPJ:13.784.384/0001-22





**ESTADO DA BAHIA**  
**PREFEITURA MUNICIPAL DE MARAGOJIBE**  
**GABINETE DA PREFEITA**

---

**DA TAXA DE LICENÇA DE LOCALIZAÇÃO – TLL**

**Art. 4º** A Taxa de Licença de Localização – TLL, prevista no art.169 da Lei nº 027/2003, de 29 de Dezembro de 2003 - Código Tributário Municipal, deve ser paga antes da concessão da licença do Município, ficando a inscrição no Cadastro Municipal condicionada a tal pagamento.

**DA TAXA DE FISCALIZAÇÃO DE FUNCIONAMENTO – TFF**

**Art. 5º** A Taxa de Fiscalização do Funcionamento – TFF, prevista no art.186 da Lei nº 027/2003, de 29 de Dezembro de 2003 – Código Tributário Municipal, lançada anualmente, deve ser paga de uma só vez (cota única) até o dia 30 de Abril.( obs: depois desse prazo podemos cobrar com juros e multas).

**DA TAXA DE LICENÇA PARA EXPOSIÇÃO DE PUBLICIDADE NAS VIAS E LOGRADOUROS PÚBLICOS E EM LOCAIS EXPOSTOS AO PÚBLICO.**

**Art. 6º** A Taxa de Licença para Exploração de Atividades em Logradouros Públicos – TLP, prevista no art.180 deverá ser paga:

I – até o dia 30 (trinta) do mês de abril de cada exercício, no caso de contribuintes com atividade permanente;

II – antes da concessão da licença pelo município, nos casos de atividades eventuais.

§1º A TLP lançada por ocasião do requerimento de inscrição do contribuinte no Cadastro Esta edição encontra-se no site: [www.maragogipe.ba.io.org.br](http://www.maragogipe.ba.io.org.br) em servidor certificado ICP-BRASIL, ou da licença para exploração de publicidade, nos casos previstos no inciso I, será cobrada de forma proporcional aos meses que restam para a conclusão do exercício.

§2º A TLP lançada proporcionalmente, na forma do parágrafo anterior, deverá ser paga até 20(vinte) dias após a efetivação da inscrição do contribuinte no Cadastro do Município, ou antes da concessão da licença para exploração de publicidade, quando for o caso.

**DA TAXA PELA UTILIZAÇÃO DE SERVIÇOS PÚBLICOS.**

**Art.7º** A taxa pela utilização de serviços públicos, prevista no art.204 da Lei nº 027/2003 – Código Tributário Municipal, deverá ser paga no momento da prestação dos serviços ao contribuinte ou postos à sua disposição.

**DA TAXA DE LICENÇA PARA EXECUÇÃO DE OBRAS, LOTEAMENTOS E ARRUAMENTOS.**

**Art.8º** A taxa de licença para execução de obras, loteamentos e arruamentos prevista no art.190 da Lei nº 027/2003 – Código Tributário Municipal, deverá ser

---

Rua Durval de Moraes, Nº06, Centro, Maragogipe – Ba.  
CEP: 44.420-000 – Tel. (75)3526- 1752 – CNPJ:13.784.384/0001-22



**ESTADO DA BAHIA**  
**PREFEITURA MUNICIPAL DE MARAGOJIBE**  
**GABINETE DA PREFEITA**

paga no momento do pedido de concessão de licença para a execução de obras, loteamentos e arruamentos.

**DA TAXA DE VIGILÂNCIA SANITÁRIA**

**Art.9º** A taxa de vigilância sanitária prevista no art.200 da Lei nº 027/2003 – Código Tributário Municipal, será recolhida no início da atividade, antes da entrega do alvará e por ocasião de sua renovação.

**Parágrafo Único** - A renovação do alvará de saúde deverá ser solicitada com antecedência de até 30 (trinta) dias da data de expiração do seu prazo de validade.

**DA TAXA PELA EXPLORAÇÃO DE ATIVIDADE OU OCUPAÇÃO DE ÁREAS EM VIAS E LOGRADOUROS PÚBLICOS.**

**Art.10** A taxa pela exploração de atividade ou ocupação de áreas em vias e logradouros públicos prevista no art.174 da Lei nº 027/2003 – Código Tributário Municipal, será devida quando do início da exploração ou ocupação das áreas em vias ou logradouros públicos.

**DEMAIS DISPOSIÇÕES.**

**Art.11** O descumprimento de qualquer das obrigações tributárias acima referidas nas respectivas datas de vencimento, estabelecidas por este Decreto, implicará na incidência dos acréscimos legais decorrentes da mora do contribuinte, ficando tais débitos sujeitos à inscrição em Dívida Ativa, observadas as normas que regem o processo administrativo tributário.

**Art.12** Salvo disposição em contrário, todos os prazos fixados neste Decreto contam-se por dias corridos, excluindo o do início e incluindo o do vencimento.

**Parágrafo Único.** Quando o termo final do prazo recair em dia considerado não útil, ter-se-á o vencimento prorrogado para o primeiro dia útil subsequente.

**Art.13** Este decreto, composto por seus artigos, entra em vigor na data de sua publicação, ficando revogadas as demais disposições em contrário.

**GABINETE DA PREFEITA DE MARAGOJIBE, 03 de JANEIRO de 2019.**

**VERA LUCIA MARIA DOS SANTOS**  
**Prefeita Municipal**

---

Rua Durval de Moraes, Nº06, Centro, Maragogipe – Ba.  
CEP: 44.420-000 – Tel. (75)3526- 1752 –CNPJ:13.784.384/0001-22

CERTIFICAÇÃO DIGITAL: ZB19MQ+9RLLNSN5EUWO07W

Esta edição encontra-se no site: [www.maragogipe.ba.io.org.br](http://www.maragogipe.ba.io.org.br) em servidor certificado ICP-BRASIL